

Årsregnskap 2021

for

Leiv Eiriksson Nyskaping AS

Resultatregnskap

Leiv Eiriksson Nyskaping AS

Driftsinntekter og driftskostnader	Note	2021	2020
Salgsinntekt		952 080	1 151 115
Annen driftsinntekt		0	35
Sum driftsinntekter		952 080	1 151 150
Lønnskostnad	2	2 121 915	2 512 512
Annen driftskostnad	2	273 168	-363 736
Sum driftskostnader		2 395 083	2 148 776
Driftsresultat		-1 443 003	-997 626
Finansinntekter og finanskostnader			
Annen renteinntekt		203 325	306 403
Annen finansinntekt		515 872	8 151 030
Nedskrivning av finansielle eiendeler		0	1
Annen finanskostnad		151 810	299 551
Resultat av finansposter		567 387	8 157 880
Ordinært resultat før skattekostnad		-875 616	7 160 254
Ordinært resultat		-875 616	7 160 254
Årsresultat	7	-875 616	7 160 254
Overføringer			
Avsatt til annen egenkapital	7	0	7 160 254
Overført fra annen egenkapital	7	-875 616	0
Sum overføringer		-875 616	7 160 254


Balanse
Leiv Eiriksson Nyskaping AS


Eiendeler	Note	2021	2020
Finansielle anleggsmidler			
Lån til foretak i samme konsern		0	3 844
Investeringer i aksjer og andeler	4	18 340 148	17 831 084
Andre langsiktige fordringer	5	2 077 988	3 050 156
Sum finansielle anleggsmidler		20 418 136	20 885 084
Sum anleggsmidler		20 418 136	20 885 084
Omløpsmidler			
Fordringer			
Kundefordringer	5	597 484	771 136
Andre kortsiktige fordringer	5	423 375	2 535 988
Sum fordringer		1 020 859	3 307 124
Bankinnskudd, kontanter o.l.	11	1 698 798	1 054 732
Sum omløpsmidler		2 719 657	4 361 856
Sum eiendeler		23 137 793	25 246 940

Balanse
Leiv Eiriksson Nyskaping AS

Egenkapital og gjeld	Note	2021	2020
Innskutt egenkapital			
Aksjekapital	7	363 000	363 000
Egne aksjer	6, 7	-12 100	-12 100
Overkurs	7	18 680 209	18 680 209
Annen innskutt egenkapital	7	1 474 020	1 474 020
Sum innskutt egenkapital		20 505 129	20 505 129
Opptjent egenkapital			
Annen egenkapital	7	1 480 080	2 355 696
Sum opptjent egenkapital		1 480 080	2 355 696
Sum egenkapital		21 985 208	22 860 825
Gjeld			
Avsetning for forpliktelser			
Andre avsetninger for forpliktelser		50 000	50 000
Sum avsetning for forpliktelser		50 000	50 000
Kortsiktig gjeld			
Gjeld til kredittinstitusjoner	8	0	1 500 000
Leverandørgjeld		0	63 907
Skyldig offentlige avgifter		241 028	148 325
Annen kortsiktig gjeld		861 556	623 883
Sum kortsiktig gjeld		1 102 584	2 336 115
Sum gjeld		1 152 584	2 386 115
Sum egenkapital og gjeld		23 137 793	25 246 940

Trondheim, 23.03.2022
Styret i Leiv Eiriksson Nyskaping AS



Bjørn Anders Fossum
styremedlem



Hans Olav Tørsen
styreleder


Reidar Olaf Stokke
styremedlem


Knut Marius Skoglund
styremedlem


Jan Erik Foss
daglig leder


Svein Jon Tryggestad
styremedlem


Kenneth Andre Getz Bogen
styremedlem

Note 1 Regnskapsprinsipper

Årsregnskapet er utarbeidet i samsvar med regnskapsloven av 1998 og god regnskapsskikk for små foretak i Norge.

Inntekter

Inntekt regnskapsføres når den er opptjent, altså når krav på vederlag oppstår. Dette skjer når tjenesten ytes, i takt med at arbeidet utføres. Inntektene regnskapsføres med verdien av vederlaget på transaksjonstidspunktet.

Kostnader

Kostnader regnskapsføres som hovedregel i samme periode som tilhørende inntekt. I de tilfeller det ikke er en klar sammenheng mellom utgifter og inntekter fastsettes fordelingen etter skjønnsmessige kriterier. Øvrige unntak fra sammenstillingsprinsippet er angitt der det er aktuelt.

Skatter

Skattekostnaden sammenstilles med regnskapsmessig resultat før skatt. Skatt knyttet til egenkapitaltransaksjoner, for eksempel konsernbidrag, føres mot egenkapitalen.

Skattekostnaden består av betalbar skatt (skatt på årets direkte skattepliktige inntekt) og endring i netto utsatt skatt. Skattekostnaden fordeles på ordinært resultat og virkning av prinsippendring og korrigering av feil i henhold til skattegrunnlaget. Selskapet bokfører ikke utsatt skattefordel.

Hovedregel for vurdering og klassifisering av eiendeler og gjeld

Eiendeler bestemt til varig eie eller bruk er klassifisert som anleggsmidler. Andre eiendeler er klassifisert som omløpsmidler. Fordringer som skal tilbakebetales innen et år er klassifisert som omløpsmidler. Ved klassifisering av kortsiktig og langsiktig gjeld er tilsvarende kriterier lagt til grunn.

Omløpsmidler vurderes til laveste av anskaffelseskost og virkelig verdi.

Anleggsmidler vurderes til anskaffelseskost, men nedskrives til gjenvinnbart beløp dersom dette er lavere enn bokført verdi, og verdifallet forventes ikke å være forbigående. Anleggsmidler med begrenset økonomisk levetid avskrives planmessig.

Aksjer og andeler i tilknyttet selskap og datterselskap

Investeringer i datterselskaper vurderes etter kostmetoden. Investeringene blir nedskrevet til virkelig verdi dersom verdifallet ikke er forbigående og det må anses nødvendig etter god regnskapsskikk. Mottatt utbytte og konsernbidrag fra datterselskapene er inntektsført som annen finansinntekt. Tilsvarende gjelder for investeringer i tilknyttede selskaper

Andre aksjer og andeler klassifisert som anleggsmidler

Aksjer og investeringer i ansvarlige selskaper og kommandittselskaper hvor selskapet ikke har betydelig innflytelse, er vurdert etter kostmetoden. Investeringene nedskrives til virkelig verdi ved verdifall som forventes ikke å være forbigående. Mottatt utbytte fra selskapene inntektsføres som annen finansinntekt.

Finansielle instrumenter og varederivater

Finansielle instrumenter, herunder aksjer og obligasjoner, som

- er klassifisert som omløpsmidler,
- inngår i en handelsportefølje med henblikk på videresalg,
- omsettes på børs, autorisert markedsplass eller tilsvarende regulert marked i utlandet, og
- har god eierspredning og likviditet

er vurdert til virkelig verdi på balansedagen. Andre investeringer er vurdert til laveste av gjennomsnittlig anskaffelseskost og virkelig verdi på balansedagen.

Fordringer

Kundefordringer og andre fordringer er oppført til pålydende etter fradrag for avsetning til forventet tap. Avsetning til tap gjøres på grunnlag av en individuell vurdering av de enkelte fordringer.

Bankinnskudd, kontanter og lignende

Bankinnskudd, kontanter ol. inkluderer kontanter, bankinnskudd og andre betalingsmidler med forfallsdato som er kortere enn tre måneder fra anskaffelse.

Pensjoner

Selskapet har en innskuddsplan og betaler innskudd til et forsikringsselskap. Selskapet har ingen ytterligere betalingsforpliktelse etter at innskuddene er betalt. Innskuddene regnskapsføres som lønnskostnad. Eventuelle forskuddsbetalte innskudd balanseføres som eiendel (pensjonsmidler) inntil midler fra innskuddsfondet anvendes til å dekke periodens ordinære innskudd.

Note 2 Lønnskostnader og ytelser, godtgjørelser til daglig leder, styret og revisor

Lønnskostnader	2021	2020
Lønninger	1 735 759	2 123 233
Arbeidsgiveravgift	224 479	239 044
Pensjonskostnader	161 334	148 376
Andre ytelser	343	1 859
Sum	2 121 915	2 512 512

Selskapet har i 2021 sysselsatt 1 årsverk.

Note 3 Datterselskap, tilknyttet selskap m.v.

Firma	Forretnings- kontor	Eierandel	Stemme- andel
Advanced Biopolymers AS	Trondheim	99,3%	99,3%

Firma	Egenkapital i følge siste årsregnskap	Årsresultat i følge siste årsregnskap
Advanced Biopolymers AS	2 000	-5 000

*Siste avlagte årsregnskap er for 2020

Note 4 Finansielle instrumenter

Anleggsmidler	Eierandel	Ansk. kost	Balanseført verdi
Proventure Seed AS	1,50%	702 636	667 804
Ocean Energy AS	6,10%	595 875	1
Hoopla AS	15,00%	2 545 864	2 545 864
More Innovation AS	50,00%	700 000	700 000
Reins Kloster AS	5,48%	150 000	1
Aristeia AS	20,60%	164 000	164 333
AdTube AS	4,70%	1 125 000	20 650
Thule Marine AS	0,73%	300 128	300 128
Givn Holding	12,30%	150 891	156 882
Comex AS	17,21%	255 174	255 174
Fieldbud International AS	20,40%	870 769	870 769
Coegin AB	0,02%	1 451 248	266 793
Byks AS	15,00%	26 005	3 901
Vectron Biosolution AS	20,12%	5 143 943	5 143 943
BubliTech AS	1,70%	562 026	562 026
Hydrigo AS	5,17%	300 000	300 000
FiiZK Holding AS	6,88%	6 381 798	6 381 798
Sum		21 425 357	18 340 067

Note 5 Fordringer med forfall senere enn ett år

Fordringer med forfall senere enn ett år	2021	2020
Andre fordringer	2 077 988	3 050 156
Lån til foretak i samme konsern	0	3 844
Sum	2 077 988	3 050 156

Note 6 Aksjekapital, aksjonærer m.v.

Oversikt over de største aksjonærene pr. 31.12.2021:

	Aksjer	Eierandel	Stemmeandel
Greenway AS	267 237	17,8 %	18,4 %
Pir Management AS	236 688	15,8 %	16,3 %
SIVA	189 749	12,6 %	13,1 %
Danske Bank AS	141 477	9,4 %	9,8 %
Trondheim Havn	79 349	5,3 %	5,5 %
BAF Holding AS	68 450	4,6 %	4,7 %
SpareBank 1 SMN Invest AS	62 500	4,2 %	4,3 %
Predichem AS	62 500	4,2 %	4,3 %
Stimuli AS	62 500	4,2 %	4,3 %
Hering AS	51 261	3,4 %	3,5 %
TrønderEnergi AS	50 000	3,3 %	3,4 %
NTNU	40 000	2,7 %	2,8 %
Trøndelag Fylkeskommune	29 938	2,0 %	2,1 %
Sparebank1 Midt-Norge	14 969	1,0 %	1,0 %
Equinor Ventures AS	14 969	1,0 %	1,0 %
Telenor Communication II AS	14 969	1,0 %	1,0 %
Trondheim kommune	14 969	1,0 %	1,0 %
DnB Livsforsikring ASA	14 969	1,0 %	1,0 %
Kongsberggruppen ASA	9 919	0,7 %	0,7 %
Q-Free ASA	9 919	0,7 %	0,7 %
Marintek AS	3 969	0,3 %	0,3 %
Stiftelsen Den Nordenfjeldske Handelshøyskole	3 969	0,3 %	0,3 %
Steinkjer kommune	3 744	0,2 %	0,3 %
Stratum Reservoir AS	1 985	0,1 %	0,1 %
Sum utestående aksjer	1 449 999	96,7 %	100 %
Egne aksjer	50 000	3,3 %	0 %
Totalt antall aksjer	1 499 999	100 %	100 %

Note 7 Egne aksjer

Selskapet har i løpet av 2021 kjøpt 0 aksjer i markedet.

Utvikling i selskapets egne aksjer	Antall	Pålydende pr. aksje	Sum	Andel av aksjekapital
Beholdning pr. 1.1.2021	50 000	0,24	12 100	3,3 %
Beholdning pr. 31.12.2021	50 000	0,24	12 100	3,3 %

Note 8 Egenkapital

	Aksjekapital	Egne aksjer	Overkurs	Annen innskutt egenkapital	Annen egenkapital	Sum egenkapital
Pr 01.01.2021	363 000	-12 100	18 680 209	1 474 020	2 355 696	22 860 825
Årets resultat					-875 616	-875 616
Pr 31.12.2021	363 000	-12 100	18 680 209	1 474 020	1 480 080	21 985 208

Note 9 Annen langsiktig gjeld

Gjeld som forfaller mer enn fem år etter regnskapsårets slutt:	2021	2020
Gjeld til kredittinstitusjoner	0	1 500 000
Sum annen langsiktig gjeld	0	1 500 000

Note 10 Skatt

	2021	2020
Årets skattekostnad		
Resultatført skatt på ordinært resultat:		
Betalbar skatt	0	0
Endring i utsatt skatt	0	0
Skattekostnad ordinært resultat	0	0
 Skattepliktig inntekt:		
Ordinært resultat før skatt	-875 616	7 160 254
Permanente forskjeller	-490 836	-7 970 390
Endring i midlertidige forskjeller	-149 654	-552 640
Skattepliktig inntekt	-1 516 107	-1 362 775
 Betalbar skatt i balansen:		
Betalbar skatt på årets resultat	0	0
Sum betalbar skatt i balansen	0	0

Skatteeffekten av midlertidige forskjeller og underskudd til fremføring som har gitt opphav til utsatt skatt og utsatte skattefordeler, spesifisert på typer av midlertidige forskjeller

	2021	2020	Endring
Varige driftsmidler	-39 849	-53 470	-13 620
Fordringer	151 790	15 756	-136 034
Avsetninger mv	-50 000	-50 000	0
Sum	61 941	-87 714	-149 654
 Akkumulert fremførbart underskudd	-29 363 679	-27 847 572	1 516 107
Inngår ikke i beregningen av utsatt skatt	29 301 738	27 935 286	-1 366 453
Utsatt skattefordel (22 %)	0	0	0

I henhold til God regnskapsskikk for små foretak balanseføres ikke utsatt skattefordel.

Note 11 Pantstillelser og garantier

Selskapet har inngått avtale om selvskyldnerkausjon med Sparebank 1 SMN på vegne av Hoopla AS for et lån på 759 tnok. Selskapet har ansvar for renter og omkostninger ved mislighold.

Note 12 Bankinnskudd

Innestående midler på skattetrekkskonto (bundne midler) er på kr. 67 343.