

**NORCE Norwegian Research Centre AS**  
**RESULTATREGNSKAP**  
(Beløp i NOK 1000)

Morselskap			Note	Konsern	
2020	2021			2021	2020
734 172	776 635	Salgsinntekter, prosjekttinntekter	14, 16	864 161	1 024 608
212 743	184 146	Basisbevilgning, rammebevilgning mv.	14	326 470	354 910
12 559	14 825	Annen driftsinntekt	14, 16	220 368	12 617
<b>959 473</b>	<b>975 607</b>	<b>Sum driftsinntekter</b>		<b>1 410 999</b>	<b>1 392 135</b>
182 629	195 128	Prosjektkostnad, varekostnad	16	200 270	215 740
<b>776 844</b>	<b>780 478</b>	<b>Netto driftsinntekter</b>		<b>1 210 729</b>	<b>1 176 395</b>
599 184	601 905	Lønnskostnad	11, 15	750 445	877 128
27 453	25 349	Avskrivning på varige driftsmidler og immaterielle eiendeler	1, 2	26 510	35 950
0	0	Nedskrivning på varige driftsmidler og immaterielle eiendeler	1, 2	57	0
151 453	143 453	Annen driftskostnad	15, 16	216 106	257 309
<b>778 090</b>	<b>770 708</b>	<b>Sum driftskostnader</b>		<b>993 118</b>	<b>1 170 386</b>
<b>-1 246</b>	<b>9 771</b>	<b>Driftsresultat</b>		<b>217 611</b>	<b>6 008</b>
19 707	118 738	Inntekt på investering i datterselskap og tilknyttet selskap	3	-6 725	-5 389
0	0	Inntekt på andre investeringer	4	250	6 894
296	39	Renteinntekt fra foretak i samme konsern		0	0
5 352	5 894	Annen rente- og finansinntekt		8 494	13 785
39	0	Verdiendring av finansielle instrumenter til virkelig verdi	7	-422	551
0	0	Nedskrivning av finansielle eiendeler/Reversering av tidligere nedskrivning		0	-6 093
0	0	Rentekostnad til foretak i samme konsern		0	0
-1 664	-4 150	Annen rente- og finanskostnad		-4 372	-9 618
<b>23 730</b>	<b>120 521</b>	<b>Netto finansinntekter</b>		<b>-2 775</b>	<b>130</b>
<b>22 484</b>	<b>130 292</b>	<b>Ordinært resultat før skattekostnad</b>		<b>214 836</b>	<b>6 139</b>
0	0	Skattekostnad på ordinært resultat	12	174	-2 080
<b>22 484</b>	<b>130 292</b>	<b>Årsresultat</b>		<b>214 662</b>	<b>8 219</b>
		Herav til minoritetsinteresser		22	2 013
		Årsresultat til majoritetsinteressene		214 641	6 205
<b>OVERFØRINGER</b>					
22 484	130 292	Avsatt til/dekkes fra annen egenkapital			
<b>22 484</b>	<b>130 292</b>	<b>Sum overføringer</b>			

NORCE Norwegian Research Centre AS

BALANSE PR. 31.12.

(Beløp i NOK 1000)

Morselskap				Konsern	
31.12.2020	31.12.2021	EIENDELER	Note	31.12.2021	31.12.2020
8 984	8 078	Konsesjoner, patenter, lisenser, varemerker o.l., rettigheter	1	8 495	10 018
0	0	Utsatt skattefordel	12	0	6 905
<b>8 984</b>	<b>8 078</b>	<b>Sum immaterielle eiendeler</b>		<b>8 495</b>	<b>16 923</b>
15 167	17 153	Tomter, bygninger og annen fast eiendom	2	17 153	30 320
68 185	70 910	Driftsløsøre, inventar, verktøy, kontormaskiner og lignende	2	77 834	100 118
<b>83 353</b>	<b>88 063</b>	<b>Sum varige driftsmidler</b>		<b>94 987</b>	<b>130 438</b>
168 439	128 686	Investeringer i datterselskap	3, 17	0	0
3 800	0	Lån til foretak i samme konsern	5, 6	0	0
0	0	Investeringer i tilknyttet selskap	3	26 415	18 213
0	0	Lån til tilknyttet selskap		0	0
2 837	2 452	Investeringer i aksjer og andeler	4	14 925	16 215
4 524	4 524	Andre fordringer	5, 11	4 524	6 350
<b>179 600</b>	<b>135 662</b>	<b>Sum finansielle anleggsmidler</b>		<b>45 865</b>	<b>40 778</b>
<b>271 937</b>	<b>231 803</b>	<b>SUM ANLEGGSMIDLER</b>		<b>149 346</b>	<b>188 138</b>
0	0	Varer		625	967
169 381	137 304	Kundefordringer	5, 6, 16	136 268	179 448
112 898	115 102	Opptjent, ikke fakturert inntekt		116 612	118 642
43 262	22 783	Andre fordringer	6	28 819	53 711
<b>325 541</b>	<b>275 190</b>	<b>Sum fordringer</b>		<b>281 699</b>	<b>351 801</b>
94 234	345 141	Andel markedsbaserte aksje-, obligasjons- og rentefond	7	388 776	148 615
<b>94 234</b>	<b>345 141</b>	<b>Sum investeringer</b>		<b>388 776</b>	<b>148 615</b>
<b>188 752</b>	<b>220 334</b>	<b>Bankinnskudd, kontanter o.l.</b>	8	<b>429 285</b>	<b>397 958</b>
<b>608 527</b>	<b>840 666</b>	<b>SUM OMLØPSMIDLER</b>		<b>1 100 386</b>	<b>899 341</b>
<b>880 464</b>	<b>1 072 469</b>	<b>SUM EIENDELER</b>		<b>1 249 732</b>	<b>1 087 480</b>

NORCE Norwegian Research Centre AS

BALANSE PR. 31.12.


(Beløp i NOK 1000)

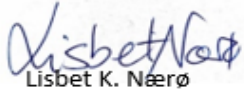
Morselskap				Konsern	
31.12.2020	31.12.2021	EGENKAPITAL OG GJELD	Note	31.12.2021	31.12.2020
2 160	2 160	Aksjekapital	9, 10	2 160	2 160
349 214	349 214	Overkurs	9, 10	349 214	349 214
<b>351 374</b>	<b>351 374</b>	<b>Sum innskutt egenkapital</b>		<b>351 374</b>	<b>351 374</b>
68 276	202 089	Annen egenkapital	9	152 786	-16 937
<b>68 276</b>	<b>202 089</b>	<b>Sum opptjent egenkapital</b>		<b>152 786</b>	<b>-16 937</b>
		<b>Minoritetsinteresser</b>	9	10 101	10 079
<b>419 650</b>	<b>553 463</b>	<b>SUM EGENKAPITAL</b>		<b>514 261</b>	<b>344 516</b>
35 081	20 383	Pensjonsforpliktelser	11	170 823	139 191
0	0	Utsatt skatt	12	0	0
27 096	24 650	Andre avsetninger for forpliktelser	13	24 650	33 638
<b>62 178</b>	<b>45 032</b>	<b>Sum avsetninger for forpliktelser</b>		<b>195 473</b>	<b>172 829</b>
0	0	Gjeld til kredittinstitusjoner	5	0	0
2 949	2 795	Øvrig langsiktig gjeld	6	3 318	4 613
<b>2 949</b>	<b>2 795</b>	<b>Sum annen langsiktig gjeld</b>		<b>3 318</b>	<b>4 613</b>
0	0	Gjeld til kredittinstitusjoner	5, 8	0	25 370
46 572	62 265	Leverandørgjeld	6, 16	73 305	58 248
0	0	Betalbar skatt	12	174	419
57 403	56 704	Skyldige offentlige avgifter		67 378	78 246
196 779	246 337	Forskudd fra oppdragsgivere		271 499	241 501
94 933	105 872	Annen kortsiktig gjeld	6	124 324	161 736
<b>395 687</b>	<b>471 179</b>	<b>Sum kortsiktig gjeld</b>		<b>536 680</b>	<b>565 521</b>
<b>460 814</b>	<b>519 006</b>	<b>Sum gjeld</b>		<b>735 471</b>	<b>742 963</b>
<b>880 464</b>	<b>1 072 469</b>	<b>SUM EGENKAPITAL OG GJELD</b>		<b>1 249 732</b>	<b>1 087 480</b>

Bergen, 7. juni 2022

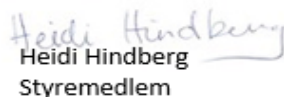
  
Robert Bjerknes  
Styrets Leder

  
Aslaug Mikkelsen  
Styremedlem

  
Hege Indresand  
Styremedlem

  
Lisbet K. Nærø  
Varamedlem styret

  
Anita A. Stenhaug  
Anita Andersen Stenhaug  
Styremedlem

  
Heidi Hindberg  
Styremedlem

  
Erlend Randeberg  
Styremedlem

  
Harald Furre  
Styremedlem

  
Eva S. Dugstad  
Eva Karin Sandanger Dugstad  
Styremedlem

  
Gisle Andersen  
Styremedlem

  
Kristin Wallevik  
Konsernsjef

# NORCE Norwegian Research Centre AS

## Kontantstrømoppstilling

(Beløp i NOK 1 000)

Morselskap		KONTANTSTRØMMER FRA OPERASJONELLE AKTIVITETER	Konsern	
2020	2021		2021	2020
22 484	130 292	Ordinært resultat før skattekostnad	214 662	6 139
0	0	Periodens betalte skatt	0	-443
27 453	25 350	Ordinære avskrivninger	26 510	35 950
0	0	Nedskrivninger	57	0
99	0	Endring i varebeholdning	-275	-501
65 586	29 872	Endring i kundefordringer og opptjent, ikke fakturert inntekt	-1 580	113 123
-3 728	15 693	Endring i leverandørgjeld	25 897	-10 689
4 943	49 559	Endring i forskudd fra oppdragsgivere	47 009	42 031
0	0	Tilbakeføring inntekt investering tilknyttede selskaper (egenkapitalmetoden)	6 725	5 389
0	-118 738	Poster klassifisert som inv/fin aktiviteter	-213 089	0
-26 635	-1 560	Endring i andre tidsavgrensninger	16 772	-34 552
<b>90 201</b>	<b>130 468</b>	<b>Netto kontantstrøm fra operasjonelle aktiviteter</b>	<b>122 688</b>	<b>156 447</b>
<b>KONTANTSTRØMMER FRA INVESTERINGSAKTIVITETER</b>				
-10 389	0	Investert i aksjer	-14 927	0
2 761	0	Avvikling av selskap	0	0
0	159 117	Innbetalinger ved salg av aksjer og andeler	195 533	0
0	0	Innbetalinger ved salg av varige driftsmidler og immaterielle eiendeler	0	16 897
0	-1 956	Utbetalinger ved kjøp av immaterielle eiendeler	-1 956	-256
-1 443	-5 042	Utbetalinger ved kjøp av bygninger og annen fast eiendom	-5 042	-4 047
-14 889	-22 155	Utbetalinger ved kjøp av driftsløsøre	-24 780	-41 689
-1 729	-250 907	Netto likviditetsendring ved investering i markedsbasert aksje-, obligasjons- og rentefond	-240 161	-6 163
30 000	20 000	Innbetaling aksjeutbytte	0	0
<b>4 311</b>	<b>-100 943</b>	<b>Netto kontantstrøm fra investeringsaktiviteter</b>	<b>-91 333</b>	<b>-35 258</b>
<b>KONTANTSTRØMMER FRA FINANSIERINGSAKTIVITETER</b>				
-1 391	0	Endring i gjeld til kredittinstitusjoner (kortsiktige)	0	-3 978
0	-154	Utbetalinger ved nedbetaling av langsiktig gjeld	-27	0
3 800	3 800	Avdragsbetaling langsiktig fordring konsernselskaper	0	0
-3 150	0	Avdragsbetaling langsiktig gjeld til kredittinstitusjoner	0	-24 483
0	-1 588	Tilført likviditet ved fusjoner	0	0
<b>-741</b>	<b>2 058</b>	<b>Netto kontantstrøm fra finansieringsaktiviteter</b>	<b>-27</b>	<b>-28 461</b>
<b>0</b>	<b>Effekt av valutakursendringer</b>			<b>0</b>
93 771	31 582	Netto kontantstrøm i perioden	31 327	92 728
94 981	188 752	Beholdning av bankinnskudd, kontanter o.l. pr. 01.01, inkludert innfusjonerte selskap	397 958	305 230
<b>188 752</b>	<b>220 334</b>	<b>Beholdning av bankinnskudd, kontanter o.l. pr. 31.12.</b>	<b>429 285</b>	<b>397 958</b>

## Regnskapsprinsipper

Årsregnskapet er satt opp i samsvar med regnskapsloven og god regnskapsskikk. Beløp i notene er i NOK 1 000 dersom ikke annet er angitt.

### Bruk av estimater

Utarbeidelse av regnskaper i samsvar med regnskapsloven krever bruk av estimater. Videre krever anvendelse av selskapets regnskapsprinsipper at ledelsen må utøve skjønn. Områder som i stor grad inneholder slike skønnsmessige vurderinger, høy grad av kompleksitet, eller områder hvor forutsetninger og estimater er vesentlige for årsregnskapet, er beskrevet i notene.

### Aksjer i datterselskap og tilknyttet selskap

Datterselskaper er selskaper der morselskapet har kontroll, og dermed bestemmende innflytelse på enhetens finansielle og operasjonelle strategi, normalt ved å eie mer enn halvparten av den stemmeberettigede kapitalen. Investeringer med 20-50 % eie av stemmeberettiget kapital og betydelig innflytelse, defineres som tilknyttede selskaper.

Investering i datterselskap regnskapsføres etter kostmetoden.

Investering i tilknyttet selskap og felleskontrollert virksomhet regnskapsføres etter egenkapitalmetoden.

For oversikt over datterselskaper og datter-datterselskaper som inngår i konsernet 31.12 samt tilknyttede selskaper per 31.12, se note 3.

### Regnskapsprinsipper for aksjer i datterselskaper og tilknyttede selskaper

Kostmetoden brukes som regnskapsprinsipp for investeringer i datterselskaper og tilknyttede selskaper i selskapsregnskapet. Kostprisen økes når midler tilføres ved kapitalutvidelse, eller når det gis konsernbidrag til datterselskap. Mottatte utdelinger resultatføres i utgangspunktet som inntekt. Utdelinger som overstiger andel av opptjent egenkapital etter kjøpet føres som reduksjon av anskaffelseskost. Utbytte/konsernbidrag fra datterselskap regnskapsføres det samme året som datterselskapet avsetter beløpet. Utbytte fra datterselskap og fra andre selskaper regnskapsføres som finansinntekt når utbyttet er vedtatt. For morselskapet er salg av datterselskap eller tilknyttet selskap klassifisert som Inntekt på investering i datterselskap og tilknyttet selskap.

I konsernregnskapet brukes egenkapitalmetoden som regnskapsprinsipp for investeringer i tilknyttede selskaper. Bruk av metoden fører til at regnskapsført verdi i balansen tilsvarer andelen av egenkapitalen i det tilknyttede selskapet, korrigert for eventuelle gjenværende merverdier fra kjøpet og urealiserte interngevinster. Resultatandelen i resultatregnskapet baseres på andelen av årsresultatet i det tilknyttede selskapet, og korrigeres for eventuelle avskrivninger på merverdier og urealiserte gevinster. I resultatregnskapet vises resultatandelen under finansposter. Ettersom deler av konsernet har som operasjonell virksomhet å utvikle, kommersialisere og avhende datterselskap og tilknyttede selskaper, klassifiseres gevinst ved utgang av konsernet og salg av tilknyttede selskaper som annen driftsinntekt i konsernregnskapet.

### Konsolideringsprinsipper

Datterselskaper blir konsolidert fra det tidspunkt kontrollen er overført til konsernet (oppkjøpstidspunktet).

I konsernregnskapet erstattes posten investeringer i datterselskap med datterselskapets eiendeler og gjeld.

Konsernregnskapet utarbeides som om konsernet var én økonomisk enhet. Transaksjoner, urealisert fortjeneste og mellomværende mellom selskapene i konsernet elimineres.

Kjøpte datterselskaper regnskapsføres i konsernregnskapet basert på morselskapets anskaffelseskost. Anskaffelseskost tilordnes identifiserbare eiendeler og gjeld i datterselskapet, som oppføres i konsernregnskapet til virkelig verdi på oppkjøpstidspunktet. Eventuell merverdi ut over hva som kan henføres til identifiserbare eiendeler og gjeld, balanseføres som goodwill. Goodwill behandles som en residual og balanseføres med den andelen som er observert i oppkjøpstransaksjonen. Merverdier i konsernregnskapet avskrives over de oppkjøpte eiendelers forventede levetid.

Omregning av utenlandske datterselskaper skjer ved at balansen omregnes til balansedagens kurs, og at resultatregnskapet omregnes til en gjennomsnittskurs. Eventuelle vesentlige transaksjoner omregnes til transaksjonsdagens kurs. Alle omregningsdifferanser føres direkte mot egenkapitalen.

Endringer i konsernet er omtalt i note 17.

#### **Salgsinntekter, prosjektinntekter**

For prosjektinntekter anvendes løpende inntektsføring i takt med fremdriften av prosjektet. Fullføringsgraden beregnes normalt med utgangspunkt i påløpte prosjektkostnader. Inntektene regnskapsføres til virkelig verdi av vederlaget på transaksjonstidspunktet, netto etter fradrag for evt merverdiavgift. I spesielle tilfeller hvor det knytter seg usikkerhet til estimert fortjeneste og/eller fullføringsgrad anvendes løpende avregning uten fortjeneste. For prosjekter som antas å gi tap, kostnadsføres hele det beregnede tapet umiddelbart.

Opptjente, ikke fakturerte prosjektinntekter klassifiseres som eiendel i balansen, mens forskuddsbetalinger/uopptjent inntekt fra oppdragsgivere klassifiseres som gjeld i balansen. Dersom et prosjekt både har opptjente, ikke fakturerte inntekter og har mottatt forskuddsbetalinger, presenteres dette netto som eiendel eller gjeld i balansen.

Selskapet mottar i enkelte tilfeller såkalte gjennomstrømningsmidler. Dette er tilfeller der selskapet står som ansvarlig for innhenting av tilskudd på vegne av andre partnere i et prosjekt. Selskapet mottar da innbetaling fra tilskuddsgiver knyttet til prosjektet. Etter avtale med tilskuddsgiver utbetales midlene fra selskapet til annen prosjektpartner. Slike gjennomstrømningsmidler føres brutto over resultatet, med unntak av EU-prosjekter der midlene føres kun i balansen. Inntekter og kostnader knyttet til gjennomstrømningsmidler periodiseres til samme regnskapsperiode.

#### **Basisbevilgning, rammebevilgning**

Selskapet mottar basisbevilgning fra Forskningsrådet fordelt på tre arenaer - teknisk-industriell, samfunnsvitenskapelig og miljø. Bevilgning fra RES-EU - EU-resultatbasert grunnbevilgning for forskningsinstitutter - er også inkludert. Rammebevilgninger gjelder i hovedsak Helsedirektoratet og Barne-, ungdoms- og familiedirektoratet. Tilskudd fra det offentlige inntektsføres i den perioden tilskuddet gjelder for.

Øremerkede tilskudd med klare føringer på bruk blir inntektsført sammen med gjennomføring av aktiviteten tilskuddet skal dekke.

Tilskudd uten øremerking blir inntektsført på innbetalingstidspunktet.

#### **Annen driftsinntekt**

Annen driftsinntekt inkluderer leieinntekter og andre administrative tjenester samt midler til videreføring av Instituttfusjon og -samarbeid (INSTFUS).

#### **Klassifisering av balanseposter**

Eiendeler bestemt til varig eie eller bruk klassifiseres som anleggsmidler. Eiendeler som er tilknyttet varekretsløpet klassifiseres som omløpsmidler. Fordringer for øvrig klassifiseres som omløpsmidler hvis de skal tilbakebetales innen ett år. For gjeld legges analoge kriterier til grunn. Første års avdrag på langsiktige fordringer og langsiktig gjeld klassifiseres likevel ikke som omløpsmiddel og kortsiktig gjeld.

#### **Anskaffelseskost**

Anskaffelseskost for eiendeler omfatter kjøpesummen for eiendelen, med fradrag for bonuser, rabatter og lignende, og med tillegg for kjøpsutgifter (frakt, toll, offentlige avgifter som ikke refunderes og eventuelle andre direkte kjøpsutgifter). Ved kjøp i utenlandsk valuta balanseføres eiendelen til kursen på transaksjonstidspunktet.

#### **Immaterielle eiendeler**

Utgifter til egne FoU-aktiviteter kostnadsføres løpende.

Utgifter til andre immaterielle eiendeler balanseføres i den grad det kan identifiseres en fremtidig økonomisk fordel knyttet til utvikling av en identifiserbar immateriell eiendel og utgiftene kan måles pålitelig. I motsatt fall kostnadsføres slike utgifter løpende. Balanseført immateriell eiendel avskrives lineært over økonomisk levetid.

**Varige driftsmidler**

Tomter avskrives ikke. Andre varige driftsmidler balanseføres og avskrives lineært til restverdi over driftsmidlenes forventede utnyttbare levetid. Ved endring i avskrivningsplan fordeles virkningen over gjenværende avskrivningstid ("knekkpunktmetoden"). Vedlikehold av driftsmidler kostnadsføres løpende under driftskostnader. Påkostninger og forbedringer tillegges driftsmidlets kostpris og avskrives i takt med driftsmidlet. Skillet mellom vedlikehold og påkostning/forbedring regnes i forhold til driftsmidlets stand på anskaffelsestidspunktet.

Leide (leasede) driftsmidler balanseføres som driftsmidler hvis leiekontrakten anses som finansiell.

**Investeringsutskudd**

Eiendeler bokføres til brutto anskaffelseskost uavhengig av utskuddet og avskrives over den økonomiske levetiden (bruttoføring). Utskudd behandles som utsatt inntektsføring og inntektsføres i takt med avskrivningene. Det balanseførte utskuddet bokføres som langsiktig gjeld og inntektsføringen klassifiseres som driftsinntekt.

**Andre langsiktige aksjinvesteringer**

Kostmetoden brukes som prinsipp for investeringer i andre aksjer mv. Utdelinger regnskapsføres i utgangspunktet som finansinntekt, når utdelingen er vedtatt. Hvis utdelingene vesentlig overstiger andel av opptjent egenkapital etter kjøpet, føres det overskytende til reduksjon av kostprisen.

**Nedskrivning av anleggsmidler**

Ved indikasjon om at balanseført verdi av et anleggsmiddel er høyere enn virkelig verdi, foretas det test for verdifall. Testen foretas for det laveste nivå av anleggsmidler som har selvstendige kontantstrømmer. Hvis balanseført verdi er høyere enn både salgsverdi og gjenvinnbart beløp (nåverdi ved fortsatt bruk/eie), foretas det nedskrivning til det høyeste av salgsverdi og gjenvinnbart beløp.

Tidligere nedskrivninger, med unntak for nedskrivning av goodwill, reverseres hvis forutsetningene for nedskrivningen ikke lenger er til stede.

**Varelager**

Varer vurderes til det laveste av anskaffelseskost (etter FIFO-prinsippet) og virkelig verdi. Virkelig verdi er estimert salgspris fratrukket nødvendige utgifter til ferdigstilling og salg.

**Fordringer**

Kundefordringer føres opp i balansen etter fradrag for avsetning til forventede tap. Avsetning til tap gjøres på grunnlag av individuell vurdering av fordringene og en tilleggsavsetning som skal dekke øvrige påregnelige tap. Vesentlige økonomiske problemer hos kunden, sannsynligheten for at kunden vil gå konkurs eller gjennomgå økonomisk restrukturering, og utsettelse og mangler ved betalinger anses som indikatorer på at kundefordringer må nedskrives.

Andre fordringer, både omløpsfordringer og anleggsfordringer, føres opp til det laveste av pålydende og virkelig verdi. Virkelig verdi er nåverdien av forventede framtidige innbetalinger. Det foretas likevel ikke neddiskontering når effekten av neddiskontering er uvesentlig for regnskapet. Avsetning til tap vurderes på samme måte som for kundefordringer.

**Investeringer i markedsbaserte aksje-, obligasjons- og rentefond**

For kortsiktige investeringer i aksje-, obligasjons- og rentefond brukes markedsverdi prinsippet. Verdien i balansen tilsvarer markedsverdien av investeringene pr. 31.12. Mottatt utbytte, og realiserte og urealiserte gevinster/tap, resultatføres som finansposter.

Andre andeler aksje-, rente- og obligasjonsfond er bokført til markedsverdi. Investeringene er tilknyttet usikret pensjonsforpliktelse.

Øvrige langsiktige aksjer og andeler er bokført etter kostmetoden.

**Utenlandsk valuta**

Fordringer og gjeld i utenlandsk valuta vurderes etter kursen ved regnskapsårets slutt. Kursgevinster og kurstap knyttet til varesalg og varekjøp i utenlandsk valuta føres som finansinntekt- og kostnad.

**Terminkontrakter**

Selskapet og konsernet bruker terminkontrakter på utenlandsk valuta for å sikre en framtidig vekslingskurs på eksisterende (balanseførte) fordringer/gjeld (verdisikring), eller på antatt framtidige inn-/utbetalinger i fremmed valuta (kontantstrømsikring). Regnskapsmessig klassifiseres terminkontraktene som sikringsinstrumenter.

Fordringer/gjeld som er sikret ved terminkontrakter balanseføres til terminkursen.

Terminkontrakter som sikrer framtidige inn-/utbetalinger, regnskapsføres ikke.

**Gjeld**

Gjeld, med unntak for enkelte avsetninger for forpliktelser, balanseføres til nominelt gjeldsbeløp.

**Pensjoner**

Selskapet har ulike pensjonsordninger. Pensjonsordningene er finansiert gjennom innbetalinger til forsikringsselskap, med unntak av AFP-ordningen. Selskapet har både innskuddsplaner og ytelsesplaner.

*Innskuddsplaner*

Ved innskuddsplaner betaler selskapet innskudd til et forsikringsselskap. Selskapet har ingen ytterligere betalingsforpliktelse etter at innskuddene er betalt. Innskuddene regnskapsføres som lønnskostnad. Eventuelle forskuddsbetalte innskudd balanseføres som eiendel (pensjonsmidler) i den grad innskuddet kan refunderes eller redusere framtidige innbetalinger.

AFP-ordningen er en usikret ytelsesbasert flerforetaksordning. En slik ordning er reelt en ytelsesplan, men behandles regnskapsmessig som en innskuddsplan som følge av at ordningens administrator ikke gir tilstrekkelig informasjon til å beregne forpliktelsen på en pålitelig måte.

*Ytelsesplaner*

En ytelsesplan er en pensjonsordning som ikke er en innskuddsplan. Typisk er en ytelsesplan en pensjonsordning som definerer en pensjonsutbetaling som en ansatt vil motta ved pensjonering. Pensjonsutbetalingen er normalt avhengig av flere faktorer, som alder, antall år i selskapet og lønn. Den balanseførte forpliktelsen knyttet til ytelsesplaner er nåverdien av de definerte ytelsene på balansedagen minus virkelig verdi av pensjonsmidlene (innbetalte beløp til forsikringsselskap), justert for ikke resultatførte estimatavvik og ikke resultatførte kostnader knyttet til tidligere perioders pensjonsopptjening. Pensjonsforpliktelsen beregnes årlig av en uavhengig aktuar iht IAS19, jf NRS6 Pensjonskostnader. Estimatavvik som oppstår ved endringer i forutsetninger føres direkte mot egenkapital etter fradrag for utsatt skatt.



**Skatt**

Skattekostnaden i resultatregnskapet omfatter både periodens betalbare skatt og endring i utsatt skatt. Utsatt skatt beregnes på grunnlag av de midlertidige forskjeller som eksisterer mellom regnskapsmessige og skattemessige verdier, samt eventuelt ligningsmessig underskudd til fremføring ved utgangen av regnskapsåret. Skatteøkende og skattereduserende midlertidige forskjeller som reverserer eller kan reversere i samme periode er utlignet. Oppføring av utsatt skattefordel på netto skattereduserende forskjeller som ikke er utlignet og underskudd til fremføring, begrunnes med antatt fremtidig inntjening. Utsatt skatt og skattefordel som kan balanseføres oppføres netto i balansen. Grunnet usikkerhet knyttet til fremtidig anvendelse har morselskapet ikke balanseført utsatt skattefordel. Det er tilsvarende foretatt en selvstendig vurdering for datterselskaper og datter-datterselskaper.

Skattereduksjon ved avgitt konsernbidrag, og skatt på mottatt konsernbidrag som føres som reduksjon av balanseført beløp på investering i datterselskap, føres direkte mot skatt i balansen (mot betalbar skatt hvis konsernbidraget har virkning på betalbar skatt, og mot utsatt skatt hvis konsernbidraget har virkning på utsatt skatt). Utsatt skatt både i selskapsregnskapet og i konsernregnskapet regnskapsføres til nominelt beløp.

**Kontantstrømoppstilling**

Kontantstrømoppstillingen utarbeides etter den indirekte metoden. Kontanter og kontantekvivalenter omfatter kontanter, bankinnskudd og andre kortsiktige likvide plasseringer, som umiddelbart og med uvesentlig kursrisiko kan konverteres til kjente kontantbeløp og med gjenværende løpetid mindre enn tre måneder fra anskaffelsesdato.

**Note 1 Immaterielle eiendeler**

Morselskapet	Programvare	Nettside	Sum	
Anskaffelseskost 01.01.	12 582	7 805	20 387	
Tilgang	120	1 836	1 956	
Avgang	0	0	0	
Anskaffelseskost 31.12.	12 702	9 641	22 343	
Akkumulerte avskrivninger 31.12.	7 225	7 040	14 265	
Balanseført verdi 31.12.	5 478	2 601	8 078	
Årets avskrivninger	2 537	325	2 862	
Forventet økonomisk levetid	5 år	5 år		
Avskrivningsplan	Lineær	Lineær		
Konsernet	Programvare	Nettside	Patenter	Sum
Anskaffelseskost 01.01.	15 917	7 805	874	24 595
Tilgang	120	1 836	0	1 956
Avgang (1)	-3 335	0	-256	-3 591
Anskaffelseskost 31.12.	12 702	9 641	617	22 961
Akkumulerte avskrivninger 31.12.	7 225	7 040	201	14 465
Balanseført verdi 31.12.	5 478	2 601	417	8 495
Årets avskrivninger	2 537	325	62	2 923
Forventet økonomisk levetid	5 år	5 år	10 år	
Avskrivningsplan	Lineær	Lineær	Lineær	

(1) FoU-kostnader kr 256 143 ble feilklassifisert som patentkostnad i 2020 regnskapet. Dette er korrigert og kostnadsført i 2021.

**Note 2 Varige driftsmidler****Tomter, bygninger og annen fast eiendom**

<b>Morselskapet</b>	<b>Påkostning leid bygg</b>	<b>Tomter, bygninger og annen fast eiendom</b>	<b>Sum</b>
Anskaffelseskost 01.01.	33 422	11 068	44 490
Tilgang	5 042	0	5 042
Avgang	0	0	0
Anskaffelseskost 31.12.	38 465	11 068	49 532
Akkumulerte avskrivninger 31.12.	27 229	5 149	32 378
<b>Balanseført verdi 31.12.</b>	<b>11 236</b>	<b>5 918</b>	<b>17 153</b>
Årets avskrivninger	2 530	527	3 057
Forventet økonomisk levetid	10 år	10-20 år	
Avskrivningsplan	Lineær	Lineær	
<b>Årlig leie av ikke balanseførte driftsmidler</b>			
<b>Driftsmiddel</b>	<b>Gjenstående leieperiode</b>	<b>Årlig leie</b>	
Diverse leieavtaler lokaler	1-9 år	52 316	

**Konsernet**

	Påkostning leid bygg	Tomter, bygninger og annen fast eiendom	Sum
Anskaffelseskost 01.01.	33 422	30 251	63 674
Tilgang	5 042	0	5 042
Avgang	0	-19 183	-19 183
Anskaffelseskost 31.12.	38 465	11 068	49 533
Akkumulerte avskrivninger 31.12.	27 229	5 149	32 378
<b>Balanseført verdi 31.12.</b>	<b>11 236</b>	<b>5 919</b>	<b>17 153</b>
Årets avskrivninger	2 530	527	3 057
Forventet økonomisk levetid	10 år	10-20 år	
Avskrivningsplan	Lineær	Lineær	

**Årlig leie av ikke balanseførte driftsmidler****Driftsmiddel**

Diverse leieavtaler lokaler

**Gjenstående leieperiode**

1-9 år

**Årlig leie**

72 368

**Driftsløsøre, inventar, verktøy, kontormaskiner og lignende****Morselskapet**

	Skip, rigger, fly og lignende	Driftsløsøre, inventar, verktøy, kontormaskiner o.l.	Ullrigg	Sum
Anskaffelseskost 01.01.	0	340 480	105 770	446 250
Tilgang	6 461	15 694	0	22 155
Avgang	0	0	0	0
Anskaffelseskost 31.12.	6 461	356 174	105 770	468 405
Akkumulerte avskrivninger 31.12.	0	316 192	81 303	397 495
<b>Balanseført verdi 31.12.</b>	<b>6 461</b>	<b>39 982</b>	<b>24 467</b>	<b>70 910</b>
Årets avskrivninger	0	17 431	2 000	19 431
Forventet økonomisk levetid	15 år	3-10 år	10-20 år	
Avskrivningsplan	Lineær	Lineær	Lineær	

**Konsernet**

	Skip, rigger, fly og lignende	Driftsløsøre, inventar, verktøy, kontormaskin o.l.	Ullrigg	Sum
Anskaffelseskost 01.01.	477	430 475	105 770	536 722
Tilgang	6 461	18 319	0	24 780
Avgang	0	-47 102	0	-47 102
Nedskrivninger	0	-57		-57
Anskaffelseskost 31.12.	6 938	401 635	105 770	514 343
Akkumulerte avskrivninger 31.12.	277	353 825	81 303	435 405
Akkumulerte nedskrivninger 31.12.	0	1 104	0	1 104
<b>Balanseført verdi 31.12.</b>	<b>6 661</b>	<b>46 706</b>	<b>24 467</b>	<b>77 834</b>
Årets avskrivninger	48	18 482	2 000	20 530
Forventet økonomisk levetid	10-15 år	3-10 år	10-20 år	
Avskrivningsplan	Lineær	Lineær	Lineær	

**Note 3 Datterselskap, tilknyttet selskap og felleskontrollert virksomhet****Morselskapet**

Datterselskap	Forretnings-kontor	Eier-/ stemme- andel	Egenkapital siste år (100 %)	Resultat siste år (100 %)	Balanseført verdi 31.12.2021	Balanseført verdi 31.12.2020
Gexcon AS	Bergen	Solgt	0	0	0	39 994
Barents Biocentre AS	Tromsø	Fusjon	0	0	0	0
NORCE Innovation AS	Stavanger	100 %	170 842	104 758	128 435	128 194
Nordisk Institutt for Odontologiske materialer AS (NIOM)	Oslo	51 %	18 821	99	51	51
Nasjonalt Utviklingssenter for Barn og Unge AS (NUBU)	Oslo	100 %	15 427	480	100	100
Nasjonalt Kunnskapssenter om Vold og Traumatisk Stress AS (NKTVS)	Oslo	100 %	10 657	260	100	100
<b>Balanseført verdi 31.12.</b>					<b>128 686</b>	<b>168 439</b>

Aksjer i Gexcon AS med datterselskaper (se oversikt nedenfor) er solgt i 2021.

Datterdatterselskap	Morselskap	Forretnings- kontor	Eier-/ stemme- andel	Egenkapital siste år (100 %)	Resultat siste år (100 %)
Gexcon UK Ltd	Gexcon AS	Lancashire	Solgt	0	0
Gexcon US Inc	Gexcon AS	Washington/Hou.	Solgt	0	0
Gexcon Australia Pty Ltd	Gexcon AS	Perth	Solgt	0	0
Gexcon Indonesia PT	Gexcon AS	Jakarta	Solgt	0	0
Gexcon DMCC	Gexcon AS	Dubai	Solgt	0	0
Gexcon India Pvt Ltd	Gexcon AS	New Dehli	Solgt	0	0
Gexcon China	Gexcon AS	Shanghai	Solgt	0	0
Gexcon Certification AS	Gexcon AS	Bergen	Solgt	0	0
Gexcon Netherlands Ltd	Gexcon AS	Driebergen-Rijsse	Solgt	0	0
Gexcon France Ltd	Gexcon AS	Paris	Solgt	0	0
Clara Venture Labs AS	NORCE Innovation AS	Bergen	Solgt	0	0
Additech AS	Clara Venture Labs AS	Bergen	Solgt	0	0
Clean Power AS	Clara Venture Labs AS	Bergen	Solgt	0	0
Indikel AS	NORCE Innovation AS	Bergen	100 %	497	-1 735
Offshore Sensing AS	NORCE Innovation AS	Bergen	89 %	7 902	-143
Biosentrum AS	NORCE Innovation AS	Stavanger	100 %	-2 081	881
Hole In One Producer AS	NORCE Innovation AS	Stavanger	100 %	3 435	-255
Traction Tool AS	NORCE Innovation AS	Stavanger	95 %	183	-229
Xilentech AS	NORCE Innovation AS	Haugesund	100 %	9	-8
Digital Innovation Hub Oceanopolis AS	NORCE Innovation AS	Kristiansand	100 %	670	575

Aksjer i Clara Venture Labs AS (Tidligere Prototech AS) og dets datterselskap Additech AS og Clean Power AS er solgt i 2021.

**Konsernet**

Tilknyttet selskap	Eierselskap	Forretnings- kontor	Eier-/ stemmeandel
Xsens AS	NORCE Innovation AS	Bergen	48 %
Gas 2 Feed AS	NORCE Innovation AS	Stavanger	36 %

tall i TNOK

<b>Beregning av årets resultatandel</b>	<b>Gas 2 Feed AS</b>	<b>Xsens AS</b>	<b>2021</b>	<b>2020</b>
Endring i tilknyttet selskap 2019 etter avlagt konsernregnskap	0	0	0	-2 704
Andel årets resultat	-860	-5 865	-6 725	-2 685
<b>Årets resultatandel</b>	<b>-860</b>	<b>-5 865</b>	<b>-6 725</b>	<b>-5 389</b>

<b>Beregning av balanseført verdi 31.12.</b>	<b>Gas 2 Feed AS</b>	<b>Xsens AS</b>	<b>2021</b>	<b>2020</b>
Balanseført verdi 01.01.	0	18 213	18 213	23 602
Tilgang/avgang i perioden	3 071	11 857	14 927	0
Årets resultatandel	-860	-5 865	-6 725	-5 389
<b>Balanseført verdi 31.12.</b>	<b>2 210</b>	<b>24 205</b>	<b>26 415</b>	<b>18 213</b>

#### Note 4 Andre langsiktige aksjer og andeler

<b>Morselskapet</b>	<b>2021</b>	<b>2020</b>
Andre aksjer (1)	3	252
Andre langsiktige andeler aksje-, rente- og obligasjonsfond	2 450	2 585
<b>Balanseført verdi 31.12.</b>	<b>2 452</b>	<b>2 837</b>

(1) Aksjer i BergenBio ASA, Lister Nyskaping AS, Marin Energi Testsenter AS, Valide Hugesundsregionen AS, AS Norrøna Barnehage AS og Studiesenteret Midt-Troms AS er overført fra NORCE til NORCE Innovation AS ved tingsinnskudd i 2021

Andre andeler aksje-, rente- og obligasjonsfond er bokført til markedsverdi. Investeringene er tilknyttet usikret pensjonsforpliktelse. Øvrige langsiktige aksjer og andeler er bokført etter kostmetoden.

<b>Konsernet</b>	<b>Eierandel</b>	<b>2021</b>	<b>2020</b>
Risavika Biopark AS	9,8 %	214	214
Stavanger Helseforskning AS	45,0 %	1 104	1 104
Machine Prognostics AS	Avviklet	0	0
TuniChor AS	26,7 %	38	38
Sekal AS	2,4 %	3 859	3 859
Mechatronics Innovation Lab AS	14,3 %	136	136
JSC Petroleum Technologies Ltd	10,0 %	0	0
Nordic Edge AS	1,0 %	34	34
Co2Bio AS	12,5 %	231	231
GreenStat ASA	0,7 %	530	530
Marineholmen Raslab AS	11,8 %	694	694
Sustainable Energy AS	15,2 %	250	250
Valide AS	9,1 %	4 338	4 338
Andre aksjer (1)		1 048	1 722
Andre langsiktige andeler aksje- rente- og obligasjonsfond		2 450	2 585
Andel i KS AS Teknologisenteret I (2)	Solgt	0	480
<b>Balanseført verdi 31.12.</b>		<b>14 925</b>	<b>16 215</b>

(1) Aksjer i BergenBio ASA, Lister Nyskaping AS, Marin Energi Testsenter AS, Valide Hugesundsregionen AS, AS Norrøna Barnehage AS og Studiesenteret Midt-Troms AS er overført fra NORCE til NORCE Innovation AS ved tingsinnskudd i 2021

2) Andel i KS AS Teknologisenteret I/aksjer i AS Teknologisenteret I med 2,25 % er solgt i 2021 til balanseført verdi

Andre andeler aksje-, rente- og obligasjonsfond er bokført til markedsverdi. Investeringene er tilknyttet usikret pensjonsforpliktelse. Øvrige langsiktige aksjer og andeler er bokført etter kostmetoden.

Aksjer i tilknyttede selskaper, mellom 20% og 50%, ovenfor er ikke behandlet etter egenkapitalmetoden i konsernregnskapet ut fra at balanse og resultat i selskapene er uvesentlig for å bedømme konsernets stilling og resultat.

**Note 5 Fordringer og gjeld**

Morselskapet			Konsernet	
2020	2021		2021	2020
173 381	139 094	<b>Kundefordringer</b>	138 086	184 031
-4 000	-1 790	Kundefordringer til pålydende	-1 819	-4 583
169 381	137 304	Avsetning til tap på kundefordringer	136 268	179 448
		<b>Kundefordringer i balansen</b>		
2020	2021	<b>Fordringer med forfall senere enn ett år</b>	2021	2020
4 357	4 357	Egenkapitaltilskudd KLP	4 357	4 357
167	167	Ansvarlig lån	167	167
0	0	Andre fordringer	0	1 826
4 524	4 524	<b>Sum</b>	4 524	6 350
2020	2021	<b>Lån til foretak i samme konsern</b>	2021	2020
3 800	0	Lån til Gexcon AS	0	0
3 800	0	<b>Sum</b>	0	0
2020	2021	<b>Langsiktig gjeld med forfall senere enn 5 år</b>	2021	2020
0	0	Gjeld til kredittinstitusjoner	0	0
0	0	<b>Sum</b>	0	0
Morselskapet			Konsernet	
2020	2021		2021	2020
0	0	<b>Gjeld sikret ved pant</b>	0	25 370
		<b>Balanseført verdi av pantsatte eiendeler</b>		
0	0	Varige driftsmidler	0	18 985
0	0	Kundefordringer	0	45 795
0	0	<b>Sum</b>	0	64 780
		<b>Eiendelene er i tillegg stillet som sikkerhet for</b>		
0	0	Ubenyttet trekkrettighet	0	11 630
0	0	<b>Sum</b>	0	11 630

**Note 6 Mellomværende med selskap i samme konsern m.v.****Morselskapet**

	Kundefordringer		Andre kortsiktige fordringer		Lån til foretak i samme konsern	
	2021	2020	2021	2020	2021	2020
Foretak i samme konsern m.v.	4 448	35 335	0	25 928	0	3 800
<b>Sum</b>	<b>4 448</b>	<b>35 335</b>	<b>0</b>	<b>25 928</b>	<b>0</b>	<b>3 800</b>
	Leverandørgjeld		Annen kortsiktig gjeld		Øvrig langsiktig gjeld	
	2021	2020	2021	2020	2021	2020
Foretak i samme konsern	750	4 860	0	0	0	0
<b>Sum</b>	<b>750</b>	<b>4 860</b>	<b>0</b>	<b>0</b>	<b>0</b>	<b>0</b>

**Note 7 Andel markedsbaserte aksje-, obligasjons- og rentefond**

Morselskapet	Morselskap Markedsverdi per 31.12		Konsern Markedsverdi per 31.12	
	2021	2020	2021	2020
Aksjefond	0	0	5 521	5 463
Obligasjonsfond	0	0	17 493	28 492
Pengemarkedsfond	345 141	94 234	345 286	94 378
Rentefond	0	0	20 476	20 282
<b>Sum andel markedsbaserte aksje-, obligasjons- og rentefond</b>	<b>345 141</b>	<b>94 234</b>	<b>388 776</b>	<b>148 615</b>

**Note 8 Bundne bankinnskudd, trekkrettigheter**

Morselskapet		Bundne bankinnskudd	Konsernet	
2020	2021		2021	2020
21 797	22 010	Skattetrekksmidler	27 534	31 125
		<b>Trekkrettigheter</b>		
0	0	Trekkrettigheter	0	37 000
0	0	Ubenyttet trekkrettigheter	0	11 630

**Note 9 Egenkapital****Morselskapet**

Årets endring i egenkapital	Aksjekapital	Overkurs	Annen egenkapital	Sum
Egenkapital pr 01.01	2 160	349 214	68 276	419 650
Pensjonsforpliktelse - årets estimatavvik			5 110	5 110
Fusjonseffekter			-1 589	-1 589
Årsresultat			130 292	130 292
<b>Egenkapital 31.12.</b>	<b>2 160</b>	<b>349 214</b>	<b>202 089</b>	<b>553 463</b>

Det ble 21.01.22 besluttet utdelt tilleggsutbytte fra datterselskapet NORCE Innovation AS til morselskapet. Utbyttet er inntektsført i morselskapet i 2022.

**Konsernet**

Årets endring i egenkapital	Aksjekapital	Overkurs	Annen egenkapital	Minoritets-interesse	Sum
Egenkapital pr 01.01	2 160	349 214	-16 937	10 079	344 516
Pensjonsforpliktelse - årets estimatavvik			-44 899		-44 899
Innskutt egenkapital i datterselskap			100		100
Endring etter konsernregnskap 2020			-225		-225
Andre endringer			106		106
Årets resultat			214 640	22	214 662
<b>Egenkapital 31.12.</b>	<b>2 160</b>	<b>349 214</b>	<b>152 786</b>	<b>10 101</b>	<b>514 261</b>

**Note 10 Aksjekapital og aksjonærinformasjon**

Aksjekapitalen på kr 2 160 000 består av 1 080 aksjer á kr 2 000.

Oversikt over aksjonærene 31.12.	Antall	Eierandel
Universitetet i Bergen	560	51,9 %
Stavanger Research Holding AS	340	31,5 %
Agder Research Holding AS	100	9,3 %
Universitetet i Tromsø – Norges arktiske universitet	35	3,2 %
Equinor Ventures AS	13	1,2 %
Sparebanken Vest	13	1,2 %
SIVA – Selskapet for industrivekst SF	12	1,1 %
Troms og Finnmark fylkeskommune	3	0,3 %
Nordland fylkeskommune	2	0,2 %
Troms Kraft AS	2	0,2 %
<b>Totalt antall aksjer</b>	<b>1 080</b>	<b>100 %</b>

**Note 11 Pensjoner**

Selskapet har en aktiv innskuddsordning for alle ansatte i mor- og datterselskaper i Norge. Innskuddspensjon inklusiv arbeidsgiveravgift kostnadsføres løpende.

Morselskapet har fra tidligere en kollektiv lukket ytelsesbasert pensjonsordning etter Lov om foretakspensjon. Forpliktelsene knyttet til den kollektive ordningen er dekket gjennom et forsikringsselskap. Datterselskapene NIOM, NUBU og NKVTS har aktiv offentlig ytelsesbasert pensjonsordning i Statens Pensjonskasse. Et fåtall ansatte i morselskapet og ett av datterselskapene har en tilleggspensjonsordning som finansieres over selskapets drift.

Morselskapet har også en avtalefestet førtidspensjonsordning (AFP). Denne er å anse som en ytelsesbasert flerforetaksordning, men regnskapsføres som en innskuddsordning frem til det foreligger pålitelig og tilstrekkelig informasjon slik at konsernet kan regnskapsføre sin proporsjonale andel av pensjonskostnad, pensjonsforpliktelse og pensjonsmidler i ordningen. Selskapets forpliktelser er dermed ikke balanseført som gjeld.

Selskapets og konsernets pensjonsordninger tilfredsstiller kravene i lov om obligatorisk tjenestepensjon.

**Personer i ordningene**

	Morselskapet		Konsernet	
	Aktive/ Oppsatte	Pensjonister	Aktive/ Oppsatte	Pensjonister
Innskuddsordning	726	0	735	0
Tilleggspensjonsordning	17	0	18	0
Ytelsesordning	232	86	462	114

**Resultatregnskap**

	Morselskapet		Konsernet	
	2021	2020	2021	2020
Nåverdi av årets pensjonsoptjening	0	0	10 207	9 751
Rentekostnad av pensjonsforpliktelsen	4 965	6 057	9 336	11 040
Avkastning på pensjonsmidler	-4 515	-5 567	-7 436	-10 207
Forvaltnings- og administrasjonskostnader	401	689	669	943
Andre pensjonskostnader	-101	120	1 847	2 387
Pensjonsinnskudd fra ansatte	0	0	-1 762	-2 171
<b>Netto pensjonskostnad ytelsesordning</b>	<b>749</b>	<b>1 298</b>	<b>12 861</b>	<b>11 744</b>
Kostnader ved AFP-ordning	7 831	7 655	7 831	8 152
Kostnader ved innskuddsordning	36 830	38 231	37 520	45 545
Kostnader ved tilleggspensjonsordning	0	-400	0	-400
<b>Sum netto pensjonskostnad</b>	<b>45 410</b>	<b>46 784</b>	<b>58 212</b>	<b>65 041</b>

**Balansen**

	Morselskapet		Konsernet	
	2021	2020	2021	2020
Beregnet brutto pensjonsforpliktelse 31.12	310 490	295 325	621 115	553 235
Pensjonsmidler (til markedsverdi) 31.12.	-292 511	-264 460	-471 286	-431 318
Ikke resultatførte estimatavvik/planendringer		0		0
Arbeidsgiveravgift	2 404	4 216	20 994	17 274
<b>Netto pensjonsforpliktelse /-midler</b>	<b>20 383</b>	<b>35 081</b>	<b>170 823</b>	<b>139 191</b>

**Økonomiske forutsetninger**

	2021	2020
Diskonteringsrente	1,90 %	1,70 %
Forventet lønnsregulering	2,75 %	2,25 %
Foventet pensjonsøkning (opphørt privat YTP-ordning)	Fripolise	Fripolise
Forventet pensjonsøkning (avsluttet ordning)	1,75 %	1,25 %
Forventet regulering (avsluttet ordning; inntil pensjonsalder)	2,25 %	1,75 %
Forventet G-regulering	2,50 %	2,00 %
Forventet avkastning på fondsmidler	1,90 %	1,70 %
Levealdertariff/dødelighetsskala	K2013BE	K2013BE

Som aktuarmessige forutsetninger for demografiske faktorer og avgang er lagt til grunn vanlig benyttede forutsetninger innenfor forsikring.

**Pensjonsforpliktelse NKVTS AS og NUBU AS**

Konsernselskapene NKVTS AS og NUBU AS har netto udekkede pensjonsforpliktelser med henholdsvis 89,8 mill. kroner og 60,6 mill. kroner, totalt 150,4 mill. kroner. NORCE arbeider med og forventer å få på plass en løsning hvor de udekkede forpliktelsene dekkes inn over tid med statlige bevilgninger, i en kombinasjon av engangsvederlag og årlige tilskudd. Hensyntas verdien av dette ville konsernets egenkapital øke fra bokført 514,3 mill. kroner (41,1 %) til justert 664,7 mill. kroner (53,2 %).



**Note 12 Skatt****Morselskapet****Beregning av utsatt skatt/utsatt skattefordel**

<b>Midlertidige forskjeller</b>	<b>2021</b>	<b>2020</b>	<b>Endring</b>
Driftsmidler	-21 272	-19 626	1 646
Utestående fordringer	-1 790	-4 000	-2 210
Gevinst og tapskonto	90	113	23
Andre avsetninger for forpliktelser	-2 034	-642	1 391
Netto pensjonsforpliktelse som er ført i balansen	-20 383	-35 081	-14 699
Netto midlertidige forskjeller	-45 388	-59 237	-13 849
Underskudd til fremføring	-164 618	-158 722	5 896
<b>Grunnlag for utsatt skattefordel</b>	<b>-210 006</b>	<b>-217 959</b>	<b>-7 953</b>
Utsatt skattefordel (22%)	-46 201	-47 951	-1 750
Herav ikke balanseført utsatt skattefordel	46 201	47 951	1 750
<b>Utsatt skattefordel i balansen</b>	<b>0</b>	<b>0</b>	<b>0</b>

Selskapet har valgt å ikke balanseføre utsatt skattefordel.

**Grunnlag for skattekostnad, endring i utsatt skatt og betalbar skatt**

<b>Grunnlag for betalbar skatt</b>	<b>2021</b>	<b>2020</b>
Resultat før skattekostnad	130 292	22 484
Permanente forskjeller	-118 632	-32 145
Grunnlag for skattekostnad på årets resultat	11 660	-9 662
Endring i midlertidige forskjeller	-18 006	12 638
Utnyttelse av fremførbart underskudd	0	-2 977
<b>Gr.lag for bet.bar skatt i res.regnskapet</b>	<b>-6 346</b>	<b>0</b>
+/- Mottatt/avgitt konsernbidrag	0	0
<b>Skattepliktig inntekt (grunnlag for betalbar skatt i balansen)</b>	<b>-6 346</b>	<b>0</b>
<b>Fordeling av skattekostnaden</b>	<b>2021</b>	<b>2020</b>
Betalbar skatt	0	0
For mye, for lite avsatt i fjor	0	0
Sum betalbar skatt	0	0
Endring i utsatt skatt/skattefordel	0	0
<b>Skattekostnad</b>	<b>0</b>	<b>0</b>

<b>Betalbar skatt i balansen</b>	<b>2021</b>	<b>2020</b>
Betalbar skatt	0	0
<b>Betalbar skatt i balansen</b>	<b>0</b>	<b>0</b>

**Konsernet**

<b>Fordeling av skattekostnaden</b>	<b>2021</b>	<b>2020</b>
Skattekostnad	174	-2 080
Herav betalbar skatt utenfor Norge	0	417
<b>Utsatt skattefordel</b>		
Utsatt skattefordel	0	6 905
<b>Betalbar skatt i balansen</b>		
Betalbar skatt	174	419
<b>Betalbar skatt i balansen</b>	<b>174</b>	<b>419</b>
<b>Underskudd til fremføring pr. 31.12</b>	<b>218 007</b>	<b>299 715</b>

**Note 13 Andre avsetninger for forpliktelser**

Morselskapet			Konsernet	
2020	2021		2021	2020
58 263	58 263	Opprinnelig infrastrukturbevilgning	58 263	58 263
-27 340	-31 166	Inntektsført tidligere år	-31 166	-27 340
30 923	27 097	Infrastrukturstøtte per 1.1	27 097	30 923
-3 826	-2 446	Årets inntektsføring / avskrivning	-2 446	-3 826
27 096	24 650	Infrastrukturstøtte per 31.12	24 650	27 096
0	0	Øvrige avsetninger for forpliktelser	0	6 542
27 096	24 650	Andre avsetninger for forpliktelser	24 650	33 638

Infrastrukturstøtte pr 31.12 gjelder periodisert inntekt vedrørende infrastrukturbevilgning fra Forskningsrådet med samlet TNOK 58 263 knyttet til oppgradering av utstyr og anlegg.

Infrastrukturstøtte vil bli redusert årlig tilsvarende avskrivning av utstøys-/anleggsinvestering. Inntektsført del av infrastrukturstøtte er oppført under salgsinntekter, prosjekttinntekter.

**Note 14 Driftsinntekter**

Morselskapet			Konsernet	
2020	2021		2021	2020
734 172	776 635	Salgsinntekter, prosjekttinntekter	864 161	1 024 608
212 743	184 146	Basisbevilgning, rammebevilgning mv.	326 470	354 910
12 559	14 825	Annen driftsinntekt	220 368	12 617
959 473	975 607	Sum	1 410 999	1 392 135

2020	2021	Fordeling på virksomhetsområder	2021	2020
259 154	283 056	Energi	283 637	258 945
114 212	120 287	Helse	319 418	302 553
126 899	142 360	Klima	142 360	126 899
150 308	139 369	Miljø	140 838	152 596
125 194	119 421	Samfunn	135 878	137 968
163 287	155 657	Teknologi	371 251	406 392
20 420	15 457	Annet	17 617	6 782
959 473	975 607	Sum	1 410 999	1 392 135

2020	2021	Geografisk fordeling	2021	2020
857 597	891 945	Norge	1 307 593	1 102 410
93 501	75 357	Europa	94 616	178 532
733	824	USA og Canada	824	44 669
5 510	3 898	Sør-Amerika	3 898	9 244
108	0	Afrika	0	12 814
1 000	3 180	Asia	3 666	41 346
1 024	402	Australia	402	3 119
959 473	975 607	Sum	1 410 999	1 392 135

**Note 15 Lønnskostnader, antall ansatte, godtgjørelser, lån til ansatte mm.**

Morselskapet		Lønnskostnader	Konsernet	
2020	2021		2021	2020
476 052	475 217	Lønninger	588 658	698 964
67 149	73 060	Arbeidsgiveravgift	90 742	97 882
46 784	45 410	Pensjonskostnader	58 212	65 041
9 199	8 218	Andre ytelser	12 833	15 241
<b>599 184</b>	<b>601 905</b>	<b>Sum</b>	<b>750 445</b>	<b>877 128</b>
730	745	Antall ansatte pr. 31.12.	895	983

Ytelser til ledende personer	Adm. Direktør (1)	Adm. Direktør	Adm. Direktør	Styret
	1.8-31.12	1.2-31.7	1.1-31.1	
Lønn	875	973	1 837	1 575
Pensjon	54	66	11	-
Annen godtgjørelse	12	6	4	-

(1) Konsernet har med virkning fra 2022 byttet ut tittelen Administrerende direktør med tittelen Konsernsjef.

Administrerende direktør har alminnelig oppsigelsesfrist på 6 måneder. Ved oppsigelse fra arbeidsgiver vil administrerende direktør i tillegg motta 3 måneder ekstra lønnskompensasjon.

Administrerende direktør er omfattet av selskapets gjeldende kolektive pensjonsordning for lønn opp til 12 G.

Verken styreleder eller administrerende direktør har noen bonusavtaler.

Det er ikke gitt lån/sikkerhetsstillelse til administrerende direktør, styrets leder eller andre nærstående parter.

**Kostnadsført godtgjørelse til revisor**

Morselskap	KPMG	Andre revisorer	Sum morselskap
Lovpålagt revisjon (inkl. teknisk bistand med årsregnskap)	1 373	0	1 373
Andre attestasjonstjenester	524	0	524
Annen bistand	925	0	925
<b>Sum</b>	<b>2 822</b>	<b>0</b>	<b>2 822</b>

Konsern	KPMG	Andre revisorer	Sum konsern
Lovpålagt revisjon (inkl. teknisk bistand med årsregnskap)	2 010	0	2 010
Andre attestasjonstjenester	506	0	506
Annen bistand	1 906	0	1 906
<b>Sum</b>	<b>4 422</b>	<b>0</b>	<b>4 422</b>

Alle beløp er eksklusiv merverdiavgift.

**Note 16 Transaksjoner med nærstående parter**

Ytelser til ledende ansatte er omtalt i note 15, og mellomværende med konsernselskaper er omtalt i note 6.

**Morselskapets transaksjoner med nærstående parter (selskaper/organisasjoner med direkte eller indirekte eierinteresser og tilknyttede selskaper):**

<b>a) Salg av varer og tjenester</b>	<b>Type</b>	<b>2021</b>	<b>2020</b>
Universitetet i Bergen	Prosjektinntekter	23 890	31 454
Universitetet i Stavanger	Prosjektinntekter	19 313	19 868
Universitetet i Agder	Prosjektinntekter	4 733	3 899
Universitetet i Tromsø - Norges arktiske universitet	Prosjektinntekter	5 604	6 827
Stiftelsen Rogalandforskning	Prosjektinntekter	0	199
Xsens AS	Prosjektinntekter	1 000	906
Universitetet i Bergen	Annen driftsinntekt	259	519
Universitetet i Stavanger	Annen driftsinntekt	414	190
Universitetet i Agder	Annen driftsinntekt	24	0
Xsens AS	Annen driftsinntekt	0	215
<b>SUM</b>		<b>55 237</b>	<b>64 077</b>
<b>b) Kjøp av varer og tjenester</b>	<b>Type</b>	<b>2021</b>	<b>2020</b>
Universitetet i Bergen	Prosjektkostnad	17 439	21 969
Universitetet i Stavanger	Prosjektkostnad	8 124	7 770
Universitetet i Agder	Prosjektkostnad	31	90
Universitetet i Tromsø - Norges arktiske universitet	Prosjektkostnad	1 076	1 456
Gas 2 Feed AS	Prosjektkostnad	167	0
Universitetet i Bergen	Annen driftskostnad	11 270	13 209
Universitetet i Stavanger	Annen driftskostnad	10	10
Universitetet i Agder	Annen driftskostnad	2 153	2 054
Universitetet i Tromsø - Norges arktiske universitet	Annen driftskostnad	1	24
Stiftelsen Rogalandforskning	Annen driftskostnad	8 970	8 924
Gas 2 Feed AS	Annen driftskostnad	7	0
<b>SUM</b>		<b>49 246</b>	<b>55 507</b>
<b>c) Kundefordringer</b>		<b>2021</b>	<b>2020</b>
Universitetet i Bergen		5 021	6 122
Universitetet i Stavanger		2 415	4 587
Universitetet i Agder		2 408	3 019
Universitetet i Tromsø - Norges arktiske universitet		0	443
Stiftelsen Rogalandforskning		0	199
Xsens AS		631	405
<b>SUM</b>		<b>10 475</b>	<b>14 774</b>
<b>d) Leverandørgjeld</b>		<b>2021</b>	<b>2020</b>
Universitetet i Bergen		8 416	6 620
Universitetet i Stavanger		932	4 591
Universitetet i Agder		31	51
Universitetet i Tromsø - Norges arktiske universitet		214	5
Stiftelsen Rogalandforskning		33	0
Gas 2 Feed AS		9	0
<b>SUM</b>		<b>9 635</b>	<b>11 267</b>

**Note 17 Omorganisering****Morselskap**

Det ble i generalforsamling pr 22.06.21 besluttet fusjon mellom NORCE Norwegian Research Centre AS og det heleide datterselskapet Barents Biocentre AS. Fusjonen ble gjennomført med regnskapsmessig og skattemessig virkning fra 01.01.21. Fusjonen ble meldt gjennomført 22.09.21.

**GenØk - Overføring av stiftelse til NORCE Norwegian Research Centre AS**

Det ble i 2021 besluttet å overføre virksomheten til stiftelsen GenØk - Senter for biosikkerhet, til NORCE Norwegian Research Centre AS i 2021. NORCE har ikke betalt vederlag for overføringen av GenØk, og bakgrunn for overføringen er at det antas å styrke stiftelsens virksomhet ved å bli en del av NORCE. Overføringen er regnskapsmessig behandlet som en gaveoverføring, hvor stiftelsens eiendeler og gjeld regnskapsføres i NORCE til virkelig verdi, og at overføringen fremkommer som annen driftsinntekt i NORCE.

**Gexcon**

NORCE Norwegian Research Centre AS solgte i begynnelsen av 2021 aksjene i Gexcon AS. Salget medførte en vesentlig gevinst som er innarbeidet i selskapsregnskapet under Inntekt på investering i datterselskap og tilknyttet selskap.

**Konsern****Gexcon**

NORCE Norwegian Research Centre AS solgte i begynnelsen av 2021 aksjene i Gexcon AS. Salget medførte en vesentlig gevinst som er innarbeidet i konsernregnskapet under Annen driftsinntekt.

**Prototech AS**

NORCE Innovation AS solgte i begynnelsen av 2021 aksjene i Prototech AS (Nå Clara Venture Labs AS). Salget medførte en vesentlig gevinst som er innarbeidet i konsernregnskapet under Annen driftsinntekt.

**Note 18 Hendelser etter balansedagen****Utbytte fra datterselskap**

Det ble 21.01.2022 besluttet utdeling av tilleggsutbytte på kr 60 000 000 fra NORCE Innovation AS til NORCE Norwegian Research Centre AS. Mottatt tilleggsutbytte er inntektsført i NORCE Norwegian Research Centre AS sitt regnskap i 2022.

**Økonomisk uro i Norge og internasjonalt**

Våren 2022 påvirkes selskapet negativt av flere nasjonale og globale forhold, hvor krigen i Ukraina blant annet påvirker de globale finansmarkedene, høy inflasjon legger press i lønnsoppgjøret, og finansielle forhold i økonomien til Forskningsrådet skaper usikkerhet rundt viktige finansieringskilder for selskapet som blant annet RES-EU. Selskapet er imidlertid godt rustet til å finansielt og operasjonelt håndtere ulike situasjoner.