




Årsregnskap 2023 Ard Innovation AS

Resultatregnskap
Balanse
Noter til regnskapet



Org.nr.: 818 607 032

RESULTATREGNSKAP

ARD INNOVATION AS

DRIFTSINNTEKTER OG DRIFTSKOSTNADER	Note	2023	2022
Salgsinntekt	1	10 292 500	11 139 404
Annen driftsinntekt	1	7 754 100	2 396 154
Sum driftsinntekter		18 046 601	13 535 558
Varekostnad	2	6 697 181	4 032 257
Lønnskostnad	3	8 400 480	8 046 701
Avskrivning av driftsmidler	4	12 923	437
Annen driftskostnad		2 571 534	1 798 495
Sum driftskostnader		17 682 118	13 877 891
Driftsresultat		364 483	-342 332
FINANSINNTEKTER OG FINANSKOSTNADER			
Annen finansinntekt		13 493	11 157
Annen rentekostnad		73	252
Annen finanskostnad		10 488	11 621
Resultat av finansposter		2 933	-716
Resultat før skattekostnad		367 416	-343 048
Skattekostnad på resultat	5	1 461	0
Resultat		365 955	-343 048
Årsresultat	6	365 955	-343 048
OVERFØRINGER			
Avsatt til annen egenkapital		365 955	0
Overført fra annen egenkapital		0	343 048
Sum overføringer		365 955	-343 048

BALANSE

ARD INNOVATION AS

EIENDELER	Note	2023	2022
ANLEGGSMIDLER			
VARIGE DRIFTSMIDLER			
Driftsløsøre, inventar o.a. utstyr	4	76 282	0
Sum varige driftsmidler		76 282	0
FINANSIELLE ANLEGGSMIDLER			
Investeringer i datterselskap	7	650 000	350 000
Sum finansielle anleggsmidler		650 000	350 000
Sum anleggsmidler		726 282	350 000
OMLØPSMIDLER			
FORDRINGER			
Kundefordringer		4 121 213	1 788 189
Andre kortsiktige fordringer		333 504	159 661
Sum fordringer		4 454 716	1 947 849
Bankinnskudd, kontanter o.l.	8	3 887 462	3 846 708
Sum omløpsmidler		8 342 178	5 794 557
Sum eiendeler		9 068 460	6 144 557


BALANSE

ARD INNOVATION AS


EGENKAPITAL OG GJELD	Note	2023	2022
EGENKAPITAL			
INNSKUTT EGENKAPITAL			
Aksjekapital	9	800 000	800 000
Sum innskutt egenkapital		800 000	800 000
OPPTJENT EGENKAPITAL			
Annen egenkapital		1 826 466	1 460 511
Sum opptjent egenkapital		1 826 466	1 460 511
Sum egenkapital	6	2 626 466	2 260 511
GJELD			
AVSETNING FOR FORPLIKTELSE			
Utsatt skatt	5	1 082	0
Sum avsetning for forpliktelser		1 082	0
KORTSIKTIG GJELD			
Leverandørgjeld	10	4 366 793	1 465 588
Betalbar skatt	5	379	0
Skyldig offentlige avgifter	11	557 393	464 265
Annen kortsiktig gjeld	12	1 516 347	1 954 192
Sum kortsiktig gjeld		6 440 912	3 884 046
Sum gjeld		6 441 994	3 884 046
Sum egenkapital og gjeld		9 068 460	6 144 557

Ås, 10.04.2024


Styret i Ard Innovation AS



 Jorun Pedersen (Apr 11, 2024 09:02 GMT+2) 11-Apr-2024
 Jorun Pedersen
 daglig leder


 Camilla Røsjo (Apr 11, 2024 09:57 GMT+2) 11-Apr-2024
 Camilla Røsjo
 styreleder


 Per Stålnacke (Apr 11, 2024 09:05 GMT+2) 11-Apr-2024
 Per Gustav Stålnacke
 nestleder


 Ellen-Margrethe Hovland (Apr 11, 2024 11:37 GMT+2) 11-Apr-2024
 Ellen-Margrethe Hovland
 styremedlem


 Ellen Altenborg (Apr 11, 2024 12:53 GMT+2) 11-Apr-2024
 Ellen Elisabeth Altenborg
 styremedlem


 Solveig Fossum-Raunehaug (Apr 11, 2024 10:45 GMT+2) 11-Apr-2024
 Solveig Fossum-Raunehaug
 styremedlem

Regnskapsprinsipper

Regnskapet er utarbeidet i overensstemmelse med regnskapslovens bestemmelser. Det er utarbeidet etter norske regnskapsstandarder. Regnskapet er satt opp basert på fortsatt drift.

Unntaksreglene for små foretak er brukt for alle poster hvor det foreligger slik valgadgang.

DRIFTSINNTEKTER

Inntektsføring ved salg av varer skjer på leveringstidspunktet. Tjenester inntektsføres etter hvert som de leveres.

SKATT

Skattene kostnadsføres når de påløper, dvs. at skattekostnaden er knyttet til det regnskapsmessige resultat før skatt. Skattekostnaden består av betalbar skatt (skatt på årets skattepliktige inntekt) og endring i (netto) utsatt skatt/utsatt skattefordel. Utsatt skatt/utsatt skattefordel i balansen beregnes på grunnlag av midlertidige forskjeller mellom regnskapsmessige og skattemessige verdier. Årsaken til at utsatt skatt/skattefordel oppstår, er ulik periodisering av det regnskapsmessige og det skattemessige resultatet.

KLASSIFISERING OG VURDERING AV ANLEGGSMIDLER

Eiendeler bestemt for varig eie eller bruk er klassifisert som anleggsmidler. Andre eiendeler er klassifisert som omløpsmidler.

KLASSIFISERING OG VURDERING AV OMLØPSMIDLER

Omløpsmidler og kortsiktig gjeld omfatter normalt poster som forfaller til betaling innen ett år etter balansedagen, samt poster som knytter seg til varekretsløpet. Omløpsmidler vurderes til laveste verdi av anskaffelseskost og virkelig verdi.

AKSJER I DATTERSELSKAP

Datterselskap vurderes etter kostmetoden i selskapsregnskapet. Investeringen er vurdert til anskaffelseskost for aksjene med mindre nedskrivning har vært nødvendig. Det er foretatt nedskrivning til virkelig verdi når verdifall skyldes årsaker som ikke kan forventes å være forbigående og det må anses nødvendig etter god regnskapsskikk. Nedskrivninger er reversert når grunnlaget for nedskrivning ikke lenger er til stede.

Utbytte, konsernbidrag og andre utdelinger fra datterselskap er inntektsført samme år som det er avsatt i givers regnskap. Overstiger utbytte / konsernbidraget andelen av opptjent resultat etter anskaffelsestidspunktet, representerer den overskytende del tilbakebetaling av investert kapital, og utdelingene er fratrukket investeringens verdi i balansen til morselskapet.

FORDRINGER

Kundefordringer består av fordringer på kunder, samt opptjent inntekt.

Kundefordringer og andre fordringer oppføres til pålydende etter fradrag for avsetning til forventet tap. Avsetning til tap gjøres på grunnlag av en individuell vurdering av de enkelte fordringene.

Note 1 Salgsinntekter og annen driftsinntekt

	2023	2022
Salgsinntekt		
Salgsinntekter for tjenestekjøp	753 451	4 553 892
Lisensinntekter	161 864	562 074
Verifiserings- og kommersialiseringsprosjekter	9 377 186	6 023 438
Sum	10 292 500	11 139 404
Annen driftsinntekt		
Lokale prosjektmidler o.a.	7 613 213	2 396 154
Dekking av IPR-kostnader	140 887	0
Sum	7 754 100	2 396 154

Note 2 Lisensinntekter og varekostnad

I henhold til konsortieavtale er kr. 151 100,- tilført Valide AS.

Note 3 Lønnskostnader og antall årsverk

LØNNSKOSTNADER

	2023	2022
Lønninger	6 599 316	6 195 045
Arbeidsgiveravgift	1 069 455	968 292
Pensjonskostnader	681 089	767 957
Andre ytelser	50 621	115 408
Sum	8 400 480	8 046 701

Selskapet har i 2023 sysselsatt 6 årsverk.

Note 4 Anleggsmidler

	Driftsløsøre, inventar ol.
+ Tilgang kjøpte driftsmidler	89 205
= Anskaffelseskost 31.12.23	89 205
Akkumulerte avskrivninger 31.12.23	12 923
= Bokført verdi 31.12.23	76 282
Årets ordinære avskrivninger	12 923
Økonomisk levetid	3 år

Note 5 Skatt

Årets skattekostnad	2023	2022
Resultatført skatt på ordinært resultat:		
Betalbar skatt	379	0
Endring i utsatt skatt	1 082	0
Skattekostnad ordinært resultat	1 461	0
Skattepliktig inntekt:		
Resultat før skatt	367 416	-343 048
Permanente forskjeller	330	401
Endring i midlertidige forskjeller	-18 144	-5 231
Anvendelse av fremførbart underskudd	-347 878	0
Skattepliktig inntekt	1 723	-347 878
Betalbar skatt i balansen:		
Betalbar skatt på årets resultat	379	0
Sum betalbar skatt i balansen	379	0

Note 6 Egenkapital

	Aksjekapital	Annen egenkapital	Sum egenkapital
Pr. 31.12.2022	800 000	1 460 511	2 260 511
Årets resultat		365 955	365 955
Pr 31.12.2023	800 000	1 826 466	2 626 466

Note 7 Datterselskap

	Kontor- kommune	Eier- andel	Anskaffelses kost	Balanseført verdi
DS/FKV/TS				
Ciol AS	ÅS	100,0%	650 000	650 000
Sum			650 000	650 000

Note 8 Bankinnskudd

Innestående midler på skattetrekkskonto (bundne midler) er på kr 350 986.
Skyldig skattetrekk er kr 350 910.

Note 9 Aksjonærer

AKSJEKAPITALEN I ARD INNOVATION AS PR. 31.12 BESTÅR AV:

	Antall	Pålydende	Bokført
Ordinære aksjer	800	1 000,0	800 000
Sum	800		800 000

EIERSTRUKTUR

De største aksjonærene i % pr. 31.12 var:

	Ordinære	Eierandel	Stemmeandel
NIBIO - Norsk institutt for bioøkonomi	400	50,0	50,0
NMBU - Norges miljø- og biovitenskaplige universitet	400	50,0	50,0
Totalt antall aksjer	800	100,0	100,0

Note 10 Leverandørgjeld

Av total leverandørgjeld på kr 4 366 793 utgjør kr 2 861 982 gjeld til NMBU og kr 428 458 gjeld til NIBIO.

Note 11 Skyldig offentlige avgifter

	2023	2022
Skyldig offentlige avgifter består av følgende poster		
Skyldig skattetrekk	350 910	294 283
Skyldig arbeidsgiveravgift	206 483	169 982
Sum	557 393	464 265

Note 12 Annen kortsiktig gjeld

	2023	2022
Annen kortsiktig gjeld består av følgende poster:		
Forskudd fra kunder	268 850	551 858
Annen påløpt kostnad	267 155	455 958
Avsetning styrehonorar	145 060	155 176
Påløpt arb.g.avgift og skyldige feriepenger	835 282	791 200
Sum	1 516 347	1 954 192