

**SAMFUNNS- OG NÆRINGSLIVSFORSKNING AS (SNF AS)****INNKALLING TIL GENERALFORSAMLING****24. APRIL 2024**

Styret i SNF AS innkaller herved til generalforsamling onsdag 24. april kl. 14:00 i SNFs lokaler, Helleveien 30, 5045 Bergen.

Saker til behandling på generalforsamlingen:

1. Valg av møteleder

Styreleder i SNF AS leder møtet så sant ikke generalforsamlingen bestemmer noe annet.

2. Godkjenning av innkalling**3. Valg av personer for å undertegne generalforsamlingens protokoll**

Møteleder må være blant dem som undertegner.

4. Styrets beretning for SNF AS 2023

Sakspapir: Styrets beretning for SNF AS 2023 følger vedlagt.

5. Fastsetting av regnskap for SNF AS 2023

Sakspapir: Regnskap for SNF AS 2023 og revisors beretning følger vedlagt.

6. Godkjenning av revisorhonorar for 2023

Revisjonshonorar for 2023 utgjør 147.600 kroner. I tillegg har revisor ytt tjenester knyttet til revisjon på 59.018 kroner. Samlet godtgjørelse til BDO, som utfører revisjonen, summerer seg til 206.619 kroner (eks. mva.).

7. Godtgjørelse til styret fra ordinær generalforsamling 2024 til ordinær generalforsamling 2025

Godtgjørelsen til styret er for tiden

Styreleder 131.000 kroner

Medlem 35.000 kroner + 4.500 kroner for hvert møte

Varamedlem 4.500 kroner + 4.500 kroner for hvert møte de deltar på

Godtgjørelsen for det kommende året fastsettes i møtet.

Bergen, 17. april 2024

For styret i SNF AS

Helge Thorbjørnsen



STYRETS BERETNING FOR 2023

Institusjonell tilhørighet

SNF ble etablert i 1991, og er en del av instituttsektoren i Norge og er godkjent av Forskningsrådet som forskningsorganisasjon. NHH er største eier med 85 % av aksjene, mens 15 % eies av Stiftelsen SNF. Selskapet har som oppgave å fremme anvendt forskning med basis i NHH-miljøet, og har siden selskapet ble etablert hatt sin faglige tilhørighet hos NHH. Dette er helt avgjørende for at SNF skal kunne være en ledende tilbyder av anvendt forskning på det økonomisk-administrative fagområdet og innen næringsrettet samfunnsforskning.

Ressursbase

SNF er en prosjektbasert nettverksorganisasjon og bygger sin virksomhet på tilgang til forskerressurser som hovedsakelig består av egne ansatte og fagstaben ved NHH, men hvor også forskere fra andre universiteter og høyskoler i inn- og utland engasjeres i prosjektarbeidet.

Som tabell 1 nedenfor viser, var det i 2023 34 personer som var ansatt hos SNF, hvorav 28 i ulike typer forskerstillinger. Dette er det samme som året før. Nesten alle de fast ansatte forskerne i SNF har formell doktorgradskompetanse.

I 2023 var 92 assosierte medarbeidere tilknyttet SNF. De fleste av disse har sin hovedarbeidsplass som professorer og førsteamanuenser ved NHH, men SNF har også assosierte medarbeidere med hovedstilling ved blant annet Universitetet i Bergen, Høgskolen på Vestlandet, Handelshøyskolen BI og utenlandske universiteter og forskningsinstitutter. Tolv mastergradsstudenter knyttet til SNF-prosjekter har i løpet av året hatt arbeidsplass ved SNF.

Tabell 1. Antall ansatte og utførte årsverk, 2019-2023

	2019	2020	2021	2022	2023
Forskere	15	15	14	17	18
PhD-stipendiater og postdoktorer	9	11	10	10	8
Forskningsassistenter	3	2	1	0	2
Administrasjon og støttefunksjoner	7	6	6	7	6
Antall ansatte i SNF	34	34	31	34	34
Utførte forskerårsverk	30,3	32,8	30,1	30,6	32,8
Administrative årsverk	5,7	5,7	5,7	5,5	5,6
Utførte årsverk	36,0	38,5	35,8	36,2	38,4

Prosjektporteføljen til SNF bidro i 2023 til å finansiere 38,4 årsverk. Antall administrative årsverk i egen organisasjon er på samme nivå som tidligere år. Antall forskerårsverk var 32,8, som er 2,2 årsverk høyere enn året før. 23,7 forskerårsverk er utført av egne ansatte, noe som er 2,9 årsverk mer enn året før, og litt under målet på 25. Assosierte medarbeidere bidro med 9,1 årsverk, noe som er 0,7 årsverk mindre enn året før.

Organisering

Virksomheten til SNF bygger på at det innenfor forskningsgruppene opparbeides prosjektporteføljer som omverdenen er interessert i og har behov for, og som forskerne finner spennende og meningsfylte. Forskningsgruppenes oppgave er å stimulere til faglig solid forskning som fremstår som relevant for næringsliv, myndigheter og samfunnsdebatt. SNF har siden 2019, i tråd med strategien for perioden 2019-2022, hatt fem forskningsgrupper. I løpet av 2023 ble antallet forskningsgrupper, i tråd med den nye strategien for perioden 2023-2026, redusert fra fem til fire da forskningsgruppen Shipping og logistikk ble fusjonert inn i Næringsøkonomi. De fire forskningsgruppene er:

- Digitalisering, strategi og ledelse
- Energi, naturressurser og miljø (ENE)
- FAIR Insight Team
- Næringsøkonomi

Strategiprosessen startet høsten 2022 og munnet ut i *Strategi for SNF 2023-2026. Forskning for et bærekraftig samfunn*. Slutføringen av strategiarbeidet og implementering av den nye strategien startet i 2023. De faglige ambisjonene om publisering, formidling, en diversifisert prosjektportefølje og internasjonalisering etc. opprettholdes. Det er et mål for SNF å ta en tydeligere posisjon innen forskning for et bærekraftig samfunn, og at SNF skal bli et mer selvstendig forskningsinstitutt i løpet av strategiperioden.

Markedsorientering og finansiering

SNF mottok 8,6 mill. kroner i grunnbevilgning fra Norges forskningsråd i 2023. Dette utgjorde 13,6 % av omsetningen på 63,2 mill. kroner.

Av prosjektinntektene kom 75 % (40,9 mill. kroner) fra Norges forskningsråd, mens inntekter fra næringsliv og departementer og underliggende enheter utgjorde 11,7 mill. kroner. Dette fordeler seg på 6,1 mill. kroner (11 %) fra næringslivet og 5,6 mill. kroner (10 %) fra departementer og underliggende enheter. Den internasjonale prosjektfinansieringen var 2,0 mill. kroner (4 %). Finanseringen fra Forskningsrådet og internasjonale kilder er hhv. 2,6 og 0,8 mill. kroner lavere enn i 2022. På den annen side er prosjektinntektene fra næringslivet 2,0

mill. kroner høyere, noe som vurderes som positivt. SNFs strategi er å få en bedre balansert prosjektportefølje med en høyere andel oppdragsprosjekter og mer internasjonal finansiering.

SNF bygger sin faglige strategi på at forskningen skal finne sted i konstruktivt samspill med sentrale brukere i privat og offentlig sektor innenfor områdene som det forskes på. Den høye andelen Forskningsrådsfinansiering i SNFs prosjektportefølje betyr ikke at forskningen i SNF avviker fra denne strategien. En rekke av prosjektene som er finansiert av Norges forskningsråd og EU drives også i større eller mindre grad i kontakt og samspill med brukere av forskningen som partnere og medfinansierer. Oppdragsgivere og samarbeidspartnere utenom Forskningsrådet og EU har i 2023 blant annet vært NAV, Arbeids- og inkluderingsdepartementet, Kunnskapsdepartementet, Utdanningsdirektoratet, Skattedirektoratet, Konkurransetilsynet, FAO, Nordisk ministerråd, Telenor, DNB, Equinor, Lærdal Medical, Deloitte, BIR og Western Bulk.

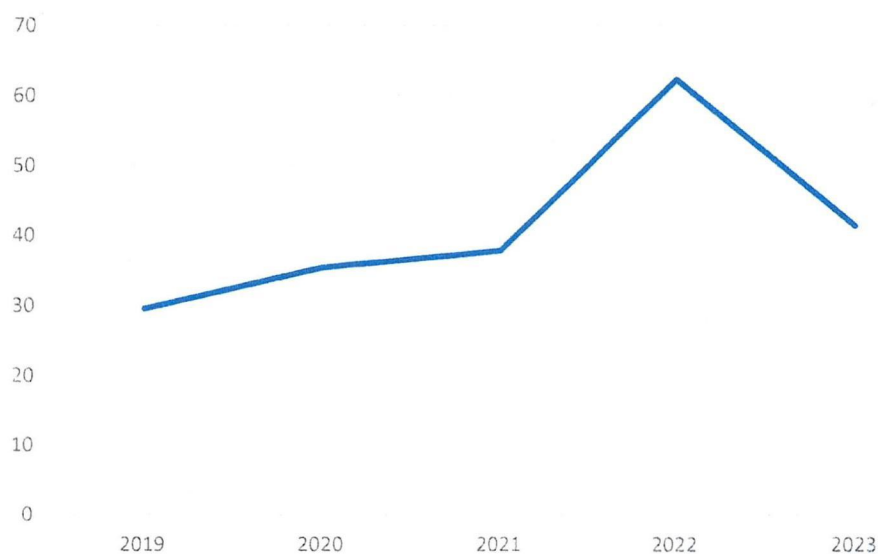
Faglige resultater

Det er de siste årene lagt stor vekt på mer publisering i vitenskapelige tidsskrift, publisering på høyere nivå, deltakelse på nasjonale og internasjonale fagkonferanser med presentasjon av paper og å styrke formidlingen.

I 2023 er det registrert 44 vitenskapelige artikler (inkl. bokkapitler) som helt eller delvis baserer seg på forskning i prosjekter hos SNF. Stadig flere av disse artiklene er fritt tilgjengelig gjennom 'open access'. I SNFs rapportserie, som er gratis tilgjengelig på www.snf.no, kom det ut 18 publikasjoner. I tillegg ble ytterligere 19 kapitler eller artikler i fagbøker, lærebøker og konferanserapporter («proceedings»), som ikke er publisert i en vitenskapelig kanal, gitt ut. Det er også en betydelig formidlingsaktivitet gjennom 69 foredrag/framleggelse av paper/poster, 50 populærvitenskapelige artikler og foredrag, og 75 ledere, kommentarer, kronikker og lignende publisert i tidsskrift og dagspresse. SNF har markert seg sterkt i nasjonale media med innlegg/innslag blant annet i Dagens Næringsliv, Aftenposten, Klassekampen, Morgenbladet og NRK. En av SNFs forskere har fast fredagskronikk i Dagens Næringsliv, og en annen er fast spaltist i Aftenposten. SNF har også en moderne hjemmeside (www.snf.no) som oppdateres nærmest daglig, SNFs profil på LinkedIn har et økende antall følgere, og en av SNFs forskere er medprogramleder i NHHs svært populære podkast 'Lederskap'.

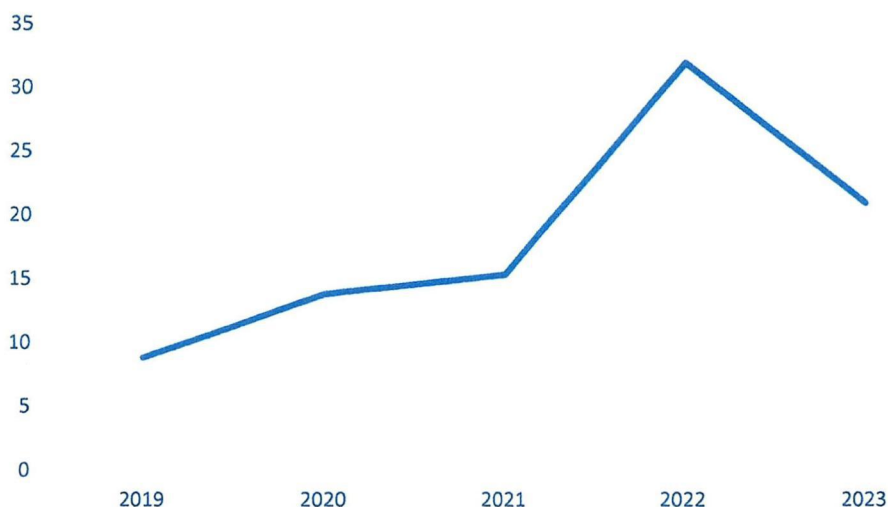
Antall publikasjonspoeng er en viktig kvalitetsindikator i institutt-, høyskole- og universitetssektoren. Som figur 1 nedenfor viser, har SNF hatt en solid økning i antall publikasjonspoeng de siste årene, men sammenlignet med 2022 har SNF 20,9 færre poeng i 2023 – en nedgang fra 62,4 til 41,5 dvs. - 33,5 %. Til tross for nedgangen er dette det nest høyeste antallet publikasjonspoeng SNF noen gang har hatt. Egne ansatte har produsert 22,0 poeng, som er en halvering fra rekordåret 2022. Antall publikasjonspoeng per forskerårsverk (inkl. PhD-stipendiater og post.doc.) er 1,27. Blant egne forskere er antall publikasjonspoeng per årsverk 0,93 og for assosierte medarbeidere 2,14. Totalt er antall publikasjonspoeng per forsker-

årsverk 0,2 poeng under den langsiktige målsettingen på 1,5 poeng, og 0,7 poeng lavere enn året før. 93 % av publikasjonene er i samarbeid med ansatte ved norske og utenlandske forskningsinstitusjoner og universiteter. Dette er 9 prosentpoeng høyere enn i 2022.



Figur 1. Antall publikasjonspoeng, 2019-2023

Antall publikasjonspoeng på nivå 2 har, som figur 2 nedenfor viser, hatt en klar nedgang fra 2022 til 2023, fra 31,9 til 20,9 poeng - en nedgang på 35 %. Det er likevel det nest høyeste antallet poeng SNF har hatt på nivå 2. Andelen publikasjonspoeng på nivå 2 var i 2023 50,3 %, som er 2,6 prosentpoeng høyere enn året før, og godt over det langsiktige målet om minst 40 %. Egne fast ansatte har 10,0 poeng på nivå 2, dvs. 45,5 %. SNFs forskere har i 2023 publisert i anerkjente internasjonale vitenskapelige tidsskrift som for eksempel Land Use Policy, Aquaculture, ICES Journal of Marine Science, Science of the Total Environment, Journal of Advanced Transportation, Games og Tourism Management, men også i de norske tidsskriftene Økonomisk fiskeriforskning og Samfunnsøkonomen. Figur 2 viser utviklingen de fem siste årene. Det bør også nevnes at en artikkel der en SNF-forsker er medforfatter fikk prisen for beste artikkel i Samfunnsøkonomen i 2023.



Figur 2. Antall publikasjonspoeng på nivå 2, 2019-2023

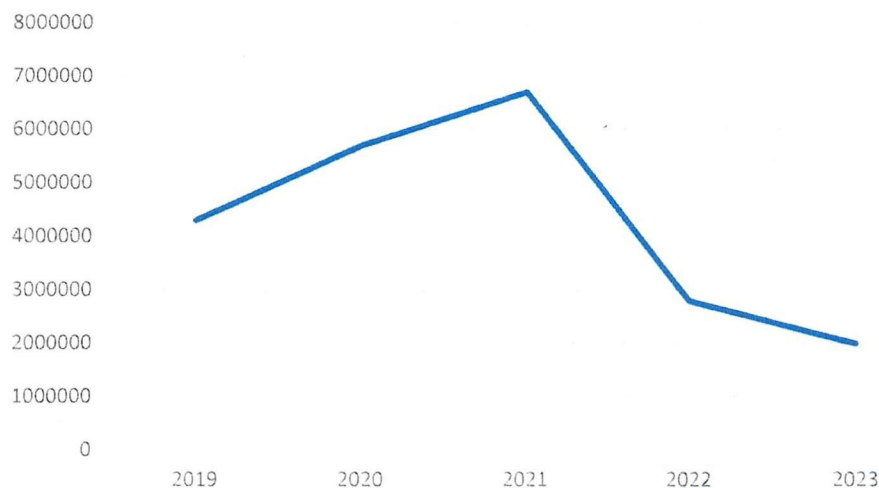
To av SNFs PhD-kandidater og en av SNFs forskere disputerte i 2023. De to førstnevnte på NHH, og sistnevnte på University of Cambridge. To stipendiater og en forsker forventes å disputere i 2024.

SNF er partner i SFF-en FAIR (Centre for Experimental Research on Fairness, Inequality and Rationality) ved NHH, FME-ene NTRANS (Norwegian Centre for Energy Transition Strategies) ved NTNU og HyValue (Norwegian Centre for Hydrogen Research), der NORCE er prosjekteier, samt SFI-en Climate Futures ved NORCE. Det bør også nevnes at SNF er partner i det nye og store Grønn plattform-prosjektet SmartSirk (Smarte fabrikker og sirkulære produkter), som ledes av SINTEF Manufacturing. Dette er nasjonalt viktige forskningssentre og prosjekter som det har stor forskningsmessig verdi for SNF å være partner i, og som også bidrar til å støtte opp om strategiens mål om at SNF skal være en bidragsyter til en bærekraftig omstilling av samfunnet.

Internasjonalisering

Styret legger stor vekt på at den anvendte forskningen i SNF er i godt inngrep med ledende internasjonal forskning, og høyere grad av internasjonalisering har vært en sentral målsetting. Det er mange elementer i dette – sampublisering med utenlandske forskere, internasjonal konferansedeltakelse med paper, prosjekter med internasjonal finansiering og internasjonale samarbeidspartnere, forskerutveksling m.m. Det har vært en klar ambisjon å styrke den internasjonale forskningsfinansieringen, særlig med prosjekter fra EUs rammeprogrammer. Dette har lyktes godt, og inntektene var hele 6,7 mill. kroner i 2021, men falt til 2,0 mill. kroner i 2023. Målet er at 5-10 % av inntektene skal komme fra internasjonale finansieringskilder, og for første gang på mange år ble ikke dette målet nådd i 2023 da 3,7 % av inntektene var

internasjonale. Det arbeides aktivt med å øke denne finansieringen. Flere søknader er sendt inn og er under vurdering, og mange søknader er under arbeid. Det er derfor godt håp om at den fallende trenden snus. Utviklingen for perioden 2019-2023 framgår av figur 3 nedenfor.



Figur 3. Internasjonal finansiering nivå, 2019-2023. NOK

SNF er partner i to pågående EU-prosjekter – Invest4Health (Mobilising novel finance models for health promotion and disease prevention) og Hi-Drive (Deployment of higher automation), og har ellers noe internasjonal finansiering fra mindre prosjekter finansiert av EEA Grants, FAO og N-SIDE.

SNFs forskere har i 2023 hatt kortere og lengre forskningsopphold ved Københavns Universitet, University of Singapore, University of Macau og University of Portsmouth. Det har også vært gjesteforskere ved SNF. Disse har kommet fra University of Calgary, Havforskningsinstituttet og University of California, Davis.

SNF har på egenhånd og i samarbeid med NHH arrangert flere konferanser og workshops med internasjonal deltakelse, blant annet workshopene Bergen Fisheries Economics Workshop og Economic and biological aspects of fisheries and ecosystem management, og konferansene Bergen Economics of Energy and Environment Research Conference (BEEER 2023), BECCLE Competition Policy Conference 2023 og Advantages and disadvantages of stronger user rights in fisheries (arrangert sammen med Københavns Universitet og Háskóli Íslands i København).

Det er også utenlandske forskere og institusjoner med som partnere på prosjekter hvor SNF er prosjekteier, dvs. i tillegg til de prosjektene hvor andre institusjoner er prosjekteiere. Dette er i all hovedsak forskere og institusjoner i Europa og USA.

27 % av publikasjonene er sammen med utenlandske medforfattere, noe som nesten er en halvering i forhold til 2022.

Det foregår imidlertid også internasjonalisering på hjemmebane, og SNF har i 2023 hatt elleve ansatte med bakgrunn fra andre europeiske land, Afrika, Asia og Sør-Amerika. Åtte ansatte har PhD fra utenlandske universiteter - USA (2), Canada (1), England (4) og Portugal/Irland (1).

Likestilling og arbeidsmiljø

I tråd med krav fra Forskningsrådet og Europa-kommisjonen ble SNFs *Handlingsplan for likestilling og mangfold* vedtatt av styret 15. juni 2022. 17 av de 35 ansatte hos SNF er kvinner. Andelen kvinner er høyest blant administrativt ansatte. 35 % av de samlede forskerårsverkene ble utført av kvinner. Dette er en oppgang på 1 prosentpoeng sammenlignet med året før. Sammenlignet med 2022 har andelen kvinner og med utenlandsk bakgrunn på forsker II økt, men er redusert på post.doc. Andelen kvinner er økt til 50 % for forskningsledere, og to av de nye assisterende forskningslederne er kvinner.

Det er styrets oppfatning at det er viktig å ha en sterk representasjon av kvinner i de faglige aktivitetene, og en har derfor arbeidet for en høyere kvinneandel, særlig på seniorforskernivå og blant forskningslederne. Alle kvinnene i forsker II-stilling har i medarbeidersamtaler fått tilbud om tilrettelegging for karriereutvikling. Både antallet og andelen kvinner på seniorforskernivå er fremdeles lav, men én vil trolig rykke opp neste år. SNF arbeider for at instituttet skal være en inkluderende arbeidsplass som verdsetter mangfold, og har som nevnt ovenfor, ansatte fra mange ulike land. Disse synes å være godt integrerte i miljøet faglig og sosialt, og mange snakker godt norsk. I styret er det som tidligere fire kvinner og fire menn.

Tabell 2 nedenfor gir en oversikt over ansatte fordelt på stillingskategori, kjønn og utenlandsk bakgrunn (født i utlandet) i 2023.

Tabell 2. Likestilling og mangfold

Stillingskategori	Mann	Kvinne	Antall m/utl. bakgrunn	Andel kvinner	Andel m/utl. bakgrunn
Forsker I/seniorforsker	5	2	2	29 %	29 %
Forsker II	7	4	4	36 %	36 %
Postdoktor	2	3	3	60 %	60 %
PhD-stipendiat	2	1	2	33 %	67 %
Administrasjonen	1	5	1	83 %	17 %
Forskningsledere	2	2	2	50 %	50 %
Ass. forskningsledere	1	2	1	66 %	33 %
Styret	4	4	1	50 %	13 %
Assosierte medarbeidere (årsverk)	6	3	-	-	-

Sykefraværet i 2023 var 1,9 %, som er 1,4 prosentpoeng lavere enn året før. Det meste av sykefraværet er langtidsfravær. Arbeidsmiljø, trivsel og samarbeidsforhold synes å være godt. Det er ikke rapportert om ulykker eller skader på arbeidsplassen.

Virksomheten forurensrer ikke i vesentlig grad det ytre miljø, og det arbeides med blant annet kildesortering, reduksjon i papirforbruket og å begrense antall flyreiser.

Økonomi

Driftsinntektene i 2023 ble 63,2 mill. kroner, som er 2,0 mill. kroner lavere enn i 2022. SNF fikk et overskudd på 6,9 mill. kroner før skattekostnad. Driftsresultatet er 0,4 mill. kroner mot 5,9 året før. Netto finansposter er 6,5 mill. kroner. Skattekostnaden er beregnet til 393.000 kroner slik at årsresultatet blir 6,5 mill. kroner.

Overskuddet tillegges egenkapitalen, som pr. 31.12.2023 var 76,3 mill. kroner. Egenkapitalandelen er 73,2 %, overskuddsprosenten 10,9 % og tapsbufferen 120,7 %. Selskapets likviditet er meget god. Likviditetsbeholdningen pr. 31.12.2023 var 43,7 mill. kroner, og likviditetsgraden er 3,9.

SNF har hatt framgang på mange områder de siste årene, og selskapet drives effektivt og med gode resultater. Som tabell 3 nedenfor viser, har SNF en solid økonomi.

Tabell 3. Økonomiske nøkkeltall, 2019-2023. MNOK

	2019	2020	2021	2022	2023
Driftsinntekter	65,8	59,3	63,5	65,2	63,2
Driftsresultat i årsregnskapet	3,9	4,2	6,7	5,9	0,4
<i>% av omsetning</i>	6,0	7,1	10,6	9,0	0,7
Egenkapital	48,6	57,9	66,7	70,3	76,3
Egenkapitalandel %	63,6	69,1	74,2	70,7	73,2
Overskuddsprosent	9,7	16,2	14,3	5,9	10,9
Tapsbuffer %	73,8	97,7	105,0	107,8	120,7
Likviditetsgrad	2,6	3,1	3,8	3,4	3,9

Styret mener det er forsvarlig økonomisk grunnlag for fortsatt drift og bekrefter i samsvar med Regnskapslovens § 3-3a at denne forutsetningen er lagt til grunn ved avleggelse av årsregnskapet. Det er ikke tegnet styreansvarsforsikring i selskapet.

Utsikter

Styret mener at det markedsmessige grunnlaget for SNFs fremtidige virksomhet er godt, og avtalt prosjektvolum for 2024, 2025 og 2026 er tilfredsstillende, men det må som alltid arbeides aktivt med akkvisisjon av nye prosjekter for å holde forskningsaktiviteten på et høyt nivå.

Det er en klar ambisjon om å ytterligere forbedre de siste årenes gode resultater når det gjelder publisering, internasjonalisering og prosjekttakkvisisjon. I løpet av 2023 ble det ansatt tre forskere og en postdoktor, og en ny seniorforsker skal begynne i april og en forsker i august. I tillegg begynte en ny forskningskoordinator i januar som skal styrke SNFs kompetanse innen forsknings- og søknadsrådgivning (særlig EU og Forskningsrådet), formidling m.m.

SNFs nye strategidokument for perioden 2023-2026, *Forskning for et bærekraftig samfunn*, vil være et viktig styringsredskap i årene framover. Implementeringen av strategien begynte i andre halvår av 2023 og vil fortsette i 2024.

Styret takker SNFs ansatte og assosierte medarbeidere for deres store innsats og bidrag til gode resultater.

Bergen, 9. april 2024



HELGE THORBJØRNSEN
Styrets leder



GISLE ANDERSEN




MALIN ARVE



VIVIAN EIKESTAD



ASTRID OLIVE ERVIK



LARS SØRGÅRD



MARGRETHE AANESEN



KARL OVE AARBU



SVENN-ÅGE DAHL
adm. direktør



Årsregnskap 2023

Samfunns- og næringslivsforskning AS

Resultatregnskap

Samfunns- og næringslivsforskning AS

Driftsinntekter og driftskostnader	Note	2023	2022
Salgsinntekt		54 373 630	56 759 674
Offentlig tilskudd	1	8 608 762	8 223 000
Annen driftsinntekt	2	252 475	251 428
Sum driftsinntekter		63 234 867	65 234 102
Lønnskostnad	3, 4	43 613 402	40 361 097
Avskrivning av driftsmidler	5	36 248	89 155
Annen driftskostnad		19 150 509	18 895 597
Sum driftskostnader		62 800 159	59 345 849
Driftsresultat		434 709	5 888 254
Finansinntekter og finanskostnader			
Annen renteinntekt		624 036	195 352
Annen finansinntekt	6	5 735 321	4 499
Annen rentekostnad		12 215	5 711
Annen finanskostnad		-102 676	2 236 574
Resultat av finansposter		6 449 817	-2 042 434
Resultat før skattekostnad		6 884 526	3 845 819
Skattekostnad på resultat	7	392 953	259 936
Årsresultat		6 491 573	3 585 883
Overføringer			
Avsatt til annen egenkapital		6 491 573	3 585 883
Sum overføringer	8	6 491 573	3 585 883

Balanse

Samfunns- og næringslivsforskning AS

Eiendeler	Note	2023	2022
Anleggsmidler			
Immaterielle eiendeler			
Utsatt skattefordel	7	0	34 833
Sum immaterielle eiendeler		<u>0</u>	<u>34 833</u>
Varige driftsmidler			
Maskiner og anlegg	5	10 745	46 993
Sum varige driftsmidler		<u>10 745</u>	<u>46 994</u>
Finansielle anleggsmidler			
Pensjonsmidler		0	1 141 253
Sum finansielle anleggsmidler		<u>0</u>	<u>1 141 253</u>
Sum anleggsmidler		<u>10 745</u>	<u>1 223 079</u>
Omløpsmidler			
Fordringer			
Kundefordringer		380 499	1 523 464
Andre kortsiktige fordringer	9	10 013 801	14 013 117
Sum fordringer	10	<u>10 394 300</u>	<u>15 536 581</u>
Investeringer			
Andre markedsbaserte finansielle instrumenter	6	50 030 093	41 084 543
Sum investeringer		<u>50 030 093</u>	<u>41 084 543</u>
Bankinnskudd, kontanter o.l			
Bankinnskudd, kontanter o.l.		43 725 242	41 527 433
Sum bankinnskudd, kontanter o.l		<u>43 725 242</u>	<u>41 527 433</u>
Sum omløpsmidler		<u>104 149 635</u>	<u>98 148 557</u>
Sum eiendeler		<u>104 160 380</u>	<u>99 371 636</u>

Balanse

Samfunns- og næringslivsforskning AS

Egenkapital og gjeld	Note	2023	2022
Egenkapital			
<i>Innskutt egenkapital</i>			
Aksjekapital	8, 11	188 000	188 000
Overkurs	8	51 960	51 960
Annen innskutt egenkapital	8	10 099 571	10 099 571
Sum innskutt egenkapital		10 339 531	10 339 531
<i>Opptjent egenkapital</i>			
Annen egenkapital	8	65 968 347	59 961 226
Sum opptjent egenkapital		65 968 347	59 961 226
Sum egenkapital		76 307 878	70 300 757
Gjeld			
Pensjonsforpliktelser	3, 4	892 822	0
Sum avsetning for forpliktelser		892 822	0
<i>Kortsiktig gjeld</i>			
Leverandørgjeld		1 744 118	4 674 797
Betalbar skatt	7	358 120	275 437
Skyldig offentlige avgifter		3 746 044	4 215 529
Annen kortsiktig gjeld	12	21 111 398	19 905 115
Sum kortsiktig gjeld		26 959 680	29 070 879
Sum gjeld	10	27 852 502	29 070 879
Sum egenkapital og gjeld		104 160 380	99 371 636

Bergen, 09.04.2024


Styret i Samfunns- og næringslivsforskning AS


Helge Thorbjørnsen
styreleder


Astrid Oline Ervik
styremedlem


Malin Elisabeth Arve
styremedlem


Vivian Eikestad
styremedlem


Lars Sjørgard
styremedlem


Karl Ove Aarbu
styremedlem


Gisle Andersen
styremedlem


Margrethe Aanesen
styremedlem


Svann-Åge Dahl
daglig leder

Noter til regnskapet 2023

Regnskapsprinsipper

Årsregnskapet er satt opp i samsvar med regnskapsloven og god regnskapsskikk for små foretak.

Forutsetningen om fortsatt drift er lagt til grunn ved utarbeidelsen.

Bruk av estimater

Utarbeidelse av regnskap i samsvar med regnskapsloven krever bruk av estimater. Videre krever anvendelse av selskapets regnskapsprinsipper at ledelsen må utøve skjønn.

Prosjekter

Inntektsføring av prosjekter skjer i takt med fremdriften av prosjektene. Når vurderingen av et prosjekt viser at det vil gå med tap, gjøres avsetning for hele det forventede tap uavhengig av fullføringsgraden. Utført, ikke fakturert arbeid vises i balansen som kortsiktig fordring. A konto betalinger og forskudd som er mottatt fra kunder, hvor fakturering overstiger utført arbeid, vises i balansen som kortsiktig gjeld.

Klassifisering og vurdering av balanseposter

Eiendeler bestemt til varig eie eller bruk er klassifisert som anleggsmidler. Anleggsmidler er vurdert til anskaffelseskost. Omløpsmidler og kortsiktig gjeld omfatter normalt poster som forfaller til betaling innen ett år etter balansedagen, samt poster som knytter seg til varekretsløpet. Omløpsmidler vurderes til laveste verdi av anskaffelseskost og antatt virkelig verdi.

Fordringer klassifiseres som omløpsmidler hvis de skal tilbakebetales i løpet av ett år. For gjeld er analoge kriterier lagt til grunn. Første års avdrag på langsiktige fordringer og langsiktig gjeld klassifiseres likevel ikke som omløpsmiddel og kortsiktig gjeld.

Enkelte poster er vurdert etter andre regler. Postene det gjelder vil være blant de postene som omhandles nedenfor.

Varige driftsmidler

Varige driftsmidler balanseføres og avskrives lineært til restverdi over driftsmidlenes forventede utnyttbare levetid. Ved endring i avskrivningsplan fordeles virkningen over gjenværende avskrivningstid ("knekkpunktmetoden"). Vedlikehold av driftsmidler kostnadsføres løpende. Påkostninger eller forbedringer tillegges driftsmidlets kostpris og avskrives i takt med driftsmidlet. Skillet mellom vedlikehold og påkostning/forbedring regnes i forhold til driftsmidlets stand ved kjøp av driftsmidlet. Tomter avskrives ikke.

Utgifter til leie av driftsmidler kostnadsføres. Forskuddsbetalinger balanseføres som forskuddsbetalt kostnad, og fordeles over leieperioden.

Nedskrivning av anleggsmidler

Ved indikasjon på at balanseført verdi av et anleggsmiddel er høyere enn virkelig verdi, foretas det test for verdifall. Testen foretas for det laveste nivå av anleggsmidler som har selvstendige kontantstrømmer. Hvis balanseført verdi er høyere enn både salgsverdi og gjenvinnbart beløp, foretas det nedskrivning til det høyeste av salgsverdi og gjenvinnbart beløp. Gjenvinnbart beløp er det høyeste av netto salgsverdi og bruksverdi. Bruksverdi er nåverdi av fremtidige kontantstrømmer knyttet til eiendelen.

Tidligere nedskrivninger, med unntak for nedskrivning av goodwill, reverseres hvis grunnlaget for nedskrivningen ikke lenger er til stede.

Kortsiktige investeringer i børsnoterte aksjer

For kortsiktige investeringer i børsnoterte aksjer brukes markedsverdiprinsippet. Verdien i balansen tilsvarer markedsverdien av investeringene pr. 31.12. Mottatte utdelinger, og realiserte og urealiserte gevinster/tap, resultatføres som finansposter.

Fordringer

Kundefordringer og andre fordringer er oppført i balansen til pålydende etter fradrag for avsetning til forventet tap. Avsetning for tap gjøres på grunnlag av individuelle vurderinger av de enkelte fordringene.

I tillegg gjøres det for øvrige kundefordringer en uspesifisert avsetning for å dekke antatt tap.

Noter til regnskapet 2023

Pensjoner

Premier til innskuddsbasert pensjonsordning organisert gjennom livsforsikringsselskap kostnadsføres den perioden innskuddet gjelder og inngår blant lønnskostnader i resultatregnskapet. Pensjonsforpliktelser knyttet til AFP-ordning for selskapets ansatte balanseføres ikke. Pensjonsforpliktelser knyttet til driftspensjon balanseføres som netto av pensjonsforpliktelse inklusiv arbeidsgiveravgift og tilhørende eiendel knyttet til innestående i verdipapirfond.

Skatt

Skattekostnaden i resultatregnskapet omfatter både periodens betalbare skatt og endring i utsatt skatt. Utsatt skatt beregnes med 22 % på grunnlag av de midlertidige forskjeller som eksisterer mellom regnskapsmessige og skattemessige verdier, samt eventuelt ligningsmessig underskudd til fremføring ved utgangen av regnskapsåret. Skatteøkende og skattereduserende midlertidige forskjeller som reverserer eller kan reversere i samme periode er utlignet og nettoført. Utsatt skatt på merverdier i forbindelse med oppkjøp av datterselskap blir ikke utlignet.

Oppføring av utsatt skattefordel på netto skattereduserende forskjeller som ikke er utlignet og underskudd til fremføring, er begrunnet med antatt fremtidig inntjening. Utsatt skattefordel som kan balanseføres og utsatt skatt er oppført netto i balansen.

Selskapet er delvis skattepliktig.

Note 1 Grunnbevilgning

Det er for 2023 inntektsført kr 8 608 762 i grunnbevilgning fra Norges Forskningsråd.

Note 2 Andre driftsinntekter

	2023	2022
Salg av administrative tjenester	250 000	251 428
Sum	250 000	251 428

Noter til regnskapet 2023

Note 3 Pensjonskostnader, -midler og -forpliktelser

Samfunns- og næringslivsforskning AS har en kompensasjonsordning.

Samfunns- og næringslivsforskning AS innbetaler et avtalt månedlig tilskudd til driftspensjonsordningen for hvert medlem. Tilskuddet plasseres i verdipapirfond i Storebrand Asset Management AS der medlemmene har investeringsvalg. Medlemmene har all investeringsrisiko. All avkastning tilføres pensjonskapitalen netto etter fradrag for forvaltningskostnader. Samfunns- og næringslivsforskning AS balansefører driftspensjonen som netto av fremtidig pensjonsforpliktelse inklusiv arbeidsgiveravgift og tilhørende eiendel knyttet til innestående i verdipapirfond.

Supplerende innskuddsbasert driftspensjon (plassert i Storebrand Asset Management AS)

Samfunns- og næringslivsforskning AS har plassert midler tilsvarende kr 4 588 214 for å dekke fremtidig pensjonsforpliktelse for driftspensjonsordningene. Ikke utbetalt pensjonsforpliktelse utgjør pr 31.12.2023 kr 5 238 071 (inklusive arbeidsgiveravgift). Differanse på kr 649 857 mellom pensjonsmidlene og pensjonsforpliktelsen består av avsetning til arbeidsgiveravgift på forpliktelse til kr 647 299 og kr 2 558 i differanse mellom pensjonsforpliktelse og faktiske midler. Differanse mellom faktiske midler og pensjonsforpliktelse kan skyldes utestående innbetalinger, eller differanse i avkastning grunnet avvik i innbetalingstidspunkt.

Antall personer omfattet av ordningen	Aktive	Pensjonister
Driftspensjon/kompensasjonsordning for tidl. ytelsespensjon	10	0
Totalt	10	0

Bevegelser verdipapirfond	2023
Inngående balanse	3 414 872
IB avvik	-106
Innskudd	514 809
Innskudd	1 440
Returprovisjon (inkl. i avkastning)	0
Fondsbytte	0
Overføring	0
Utbetaling	0
Sum	3 929 574
Avkastning i periode	658 639
Verdi pr. 31.12.23	4 588 214

Noter til regnskapet 2023

Forpliktelse medlemmer	2023
Inngående balanse	3 435 830
IB avvik	5 522
Årets opptjening	520 411
Returprovisjon	0
Fondsbytte	0
Overføring	0
Utbetaling	0
Sum	3 961 763
Avkastning i periode	629 008
Verdi pr. 31.12.2023	4 590 772
Årlig tilskudd til driftspensjon	520 411
Manglende tilført avkastning	-29 631
Arbeidsgiveravgift	162 068
Pensjonskostnad i 2023	652 848
Netto pensjonsforpliktelse pr. 01.01.2023	505 411
+ IB avvik	6 407
+ Pensjonskostnad i 2023	652 848
- Innbetalinger i 2023 (hesyntatt utbetalinger)	-514 809
- AGA på utbetalinger	0
Netto pensjonsforpliktelse pr. 31.12.2023	649 857

Note 4 Lønnskostnader, antall ansatte, godtgjørelser, lån til ansatte mm

Lønnskostnader	2023	2022
Lønninger	34 736 412	30 904 849
Arbeidsgiveravgift	5 840 737	5 045 901
Pensjonskostnader	4 417 696	4 191 843
Andre ytelser	-1 381 443	218 504
Sum	43 613 402	40 361 097

Gjennomsnittlig antall årsverk sysselsatt i regnskapsåret	38	36
---	----	----

Det er ikke gitt lån eller sikkerhetsstillelser til styrets medlemmer, eller medlemmer av annet administrasjons-, ledelses- eller kontrollorgan.

Ytelser til ledende personer:

Daglig leder	1 476 345	10 775	
Medlemmer av styret	0	0	419 914

Noter til regnskapet 2023

Pensjon:

Selskapet er pliktig til å ha tjenstepensjonsordning etter lov om obligatorisk tjenstepensjon. Selskapets pensjonsordninger tilfredsstiller kravene i denne lov.

For 10 ansatte som tidligere hadde ytelsesbasert pensjon, er det inngått en avtale om driftspensjon som en kompensasjonsordning. Netto forpliktelse er balanseført. Se note 3 for ytterligere detaljer.

Selskapet har opprettet en individuell pensjonssparing til daglig leder. Per 31.12.2023 er det avsatt kr 245 523 til dette.

Revisor

Kostnadsført honorar til revisor for 2023 utgjør kr 206 619,- ekskl. mva.

Lovpålagt revisjon	147 600
Andre tjenester	59 018
Sum honorar til revisor	206 619

Note 5 Varige driftsmidler

	Driftsløsøre, inventar o.a. utstyr	Totalt
Anskaffelseskost 01.01	9 889 000	9 889 000
Anskaffelseskost 31.12	9 889 000	9 889 000
Akk. av-/nedskrivninger 31.12	9 878 255	9 878 255
Balanseført verdi 31.12	10 745	10 745
 Årets avskrivning, nedskrivning og reversering	36 248	36 248
 Avskrivningsplan	Lineær	
Økonomisk levetid	3-5 år	

Note 6 Markedsbaserte verdipapirer

	Virkelig verdi	Resultatført verdiendring
Markedsbaserte aksje og kombinasjonsfond i KLP	50 030 093	5 625 550
Sum	50 030 093	5 625 550

Finansielle instrumenter er bokført til virkelig verdi. Virkelig verdi er fastsatt i henhold til observerte markedsverdier på balansedagen.

Noter til regnskapet 2023

Note 7 Skatt

	2023	2022
Årets skattekostnad		
Resultatført skatt på ordinært resultat:		
Betalbar skatt	358 120	267 075
Endring i utsatt skattefordel	34 833	-7 139
Skattekostnad ordinært resultat	392 953	259 936
 Skattepliktig inntekt:		
Resultat før skatt	6 884 526	3 845 819
Permanente forskjeller	-5 233 679	-2 702 294
Endring i midlertidige forskjeller	-23 031	70 452
Skattepliktig inntekt	1 627 816	1 213 977
 Betalbar skatt i balansen:		
Betalbar skatt på årets resultat	358 120	275 437
Sum betalbar skatt i balansen	358 120	275 437

Skatteeffekten av midlertidige forskjeller som har gitt opphav til utsatt skatt og utsatte skattefordeler, spesifisert på typer av midlertidige forskjeller

	2023	2022	Endring
Varige driftsmidler	-135 298	-188 115	-52 818
Fordringer	1	-21 328	-21 329
Pensjonspremie/- forpliktelse	0	51 116	51 116
Sum	-135 297	-158 328	-23 031
 Inngår ikke i beregningen av utsatt skatt	135 297	0	-135 297
Grunnlag for utsatt skattefordel	0	-158 328	-158 328
 Utsatt skattefordel (22 %)	0	-34 832	-34 832

I henhold til God regnskapsskikk for små foretak balanseføres ikke utsatt skattefordel.

* I 2022 bestod sum betalbar skatt i balansen av kr 8 361 i for mye skatt forrige år.

Note 8 Egenkapital

	Aksjekapital	Overkurs	Annen innskutt egenkapital	Annen egenkapital	Sum egenkapital
Pr. 01.01.	188 000	51 960	10 099 571	59 961 226	70 300 757
Korrigert feil i tidligere år*	0	0	0	-484 452	-484 452
Årets resultat	0	0	0	6 491 573	6 491 573
Pr. 31.12.	188 000	51 960	10 099 571	65 968 347	76 307 878

*Det er korrigert for manglende avsetning til skyldig arbeidsgiveravgift knyttet til driftspensjonsordningen. Se note 3 for detaljert informasjon.

Noter til regnskapet 2023

Note 9 Utført, ikke fakturert arbeid

Av kortsiktige fordringer utgjør utført, ikke fakturert arbeid kr 10 336 255.

Utført, ikke fakturert arbeid er vurdert til det laveste av produksjonsverdi og virkelig verdi.

Produksjonsverdi inkluderer direkte lønn og sosiale kostnader, andel direkte kostnader og andel indirekte kostnader. Det er gjort en avsetning for mulig tap på kr 500 000.

Note 10 Fordringer, gjeld, pantstillelser og garantier m.v

	2023
Fordringer med forfall senere enn ett år	0
Langsiktig gjeld med forfall senere enn fem år	0

Note 11 Aksjekapital, aksjonærer m.v.

Aksjekapitalen i Samfunns- og næringslivsforskning AS pr. 31.12 består av:

	Antall	Pålydende	Balanseført
A-aksjer	9 400	20	188 000
Sum	9 400	20	188 000

Samfunns- og næringslivsforskning AS hadde 2 aksjonærer pr. 31.12.2023.

Oversikt over de største aksjonærene pr. 31.12.2023:

	A-aksjer	Sum antall	Eierandel	Stemmeandel
Stiftelsen for Samfunns- og Næringslivsforskning	1 400	1 400	15 %	15 %
Norges Handelshøyskole	8 000	8 000	85 %	85 %
Sum	9 400	9 400	100 %	100 %

Stiftelsen for Samfunns- og Næringslivsforskning har gjennom aksjonæravtale ikke stemmerett ved valg av styret. Ut over dette har alle aksjene rettigheter.

Noter til regnskapet 2023

Note 12 Kortsiktig gjeld

	2023	2022
Forskudd fra kunder	-13 981 225	-15 125 297
Lønn, feriepenger o.l.	-4 381 712	-3 506 157
Annen kortsiktig gjeld	-2 748 461	-1 273 661
Sum kortsiktig gjeld	-21 111 398	-19 905 115

Uavhengig revisors beretning

Til generalforsamlingen i Samfunns- og næringslivsforskning AS

Konklusjon

Vi har revidert årsregnskapet til Samfunns- og næringslivsforskning AS.

Årsregnskapet består av:

- Balanse per 31. desember 2023
- Resultatregnskap for 2023
- Noter til årsregnskapet, herunder et sammendrag av viktige regnskapsprinsipper.

Etter vår mening:

- Oppfyller årsregnskapet gjeldende lovkrav, og
- Gir årsregnskapet et rettviseende bilde av selskapets finansielle stilling per 31. desember 2023 og av dets resultater for regnskapsåret avsluttet per denne datoen i samsvar med regnskapslovens regler og god regnskapsskikk i Norge.

Grunnlag for konklusjonen

Vi har gjennomført revisjonen i samsvar med International Standards on Auditing (ISA-ene). Våre oppgaver og plikter i henhold til disse standardene er beskrevet nedenfor under Revisors oppgaver og plikter ved revisjonen av årsregnskapet. Vi er uavhengige av selskapet i samsvar med kravene i relevante lover og forskrifter i Norge og International Code of Ethics for Professional Accountants (inkludert internasjonale uavhengighetsstandarter) utstedt av International Ethics Standards Board for Accountants (IESBA-reglene), og vi har overholdt våre øvrige etiske forpliktelser i samsvar med disse kravene. Innhentet revisjonsbevis er etter vår vurdering tilstrekkelig og hensiktsmessig som grunnlag for vår konklusjon.

Annen informasjon

Styret og daglig leder (ledelsen) er ansvarlig for annen informasjon. Annen informasjon består av styrets beretning. Vår konklusjon om årsregnskapet ovenfor dekker ikke annen informasjon.

I forbindelse med revisjonen av årsregnskapet er det vår oppgave å lese annen informasjon. Formålet er å vurdere hvorvidt det foreligger vesentlig inkonsistens mellom annen informasjon og årsregnskapet og den kunnskap vi har opparbeidet oss under revisjonen av årsregnskapet, eller hvorvidt informasjon i annen informasjon ellers fremstår som vesentlig feil. Vi har plikt til å rapportere dersom annen informasjon fremstår som vesentlig feil. Vi har ingenting å rapportere i så henseende.

Styret og daglig leders ansvar for årsregnskapet

Styret og daglig leder (ledelsen) er ansvarlig for å utarbeide årsregnskapet og for at det gir et rettviseende bilde i samsvar med regnskapslovens regler og god regnskapsskikk i Norge. Ledelsen er også ansvarlig for slik intern kontroll som den finner nødvendig for å kunne utarbeide et årsregnskap som ikke inneholder vesentlig feilinformasjon, verken som følge av misligheter eller utilsiktede feil.

Ved utarbeidelsen av årsregnskapet må ledelsen ta standpunkt til selskapets evne til fortsatt drift og opplyse om forhold av betydning for fortsatt drift. Forutsetningen om fortsatt drift skal legges til grunn for årsregnskapet så lenge det ikke er sannsynlig at virksomheten vil bli avviklet.

Revisors oppgaver og plikter ved revisjonen av årsregnskapet

Vårt mål er å oppnå betryggende sikkerhet for at årsregnskapet som helhet ikke inneholder vesentlig feilinformasjon, verken som følge av misligheter eller utilsiktede feil, og å avgi en revisjonsberetning som inneholder vår konklusjon. Betryggende sikkerhet er en høy grad av sikkerhet, men ingen garanti for at en revisjon utført i samsvar med ISA-ene, alltid vil avdekke vesentlig feilinformasjon. Feilinformasjon kan oppstå som følge av misligheter eller utilsiktede feil. Feilinformasjon er å anse som vesentlig dersom den enkeltvis eller samlet med rimelighet kan forventes å påvirke de økonomiske beslutningene som brukerne foretar på grunnlag av årsregnskapet.

For videre beskrivelse av revisors oppgaver og plikter vises det til:
<https://revisorforeningen.no/revisjonsberetninger>

BDO AS

Solveig Bø Dalstø
statsautorisert revisor
(elektronisk signert)

PENNEO

Signaturene i dette dokumentet er juridisk bindende. Dokument signert med "Penneo™ - sikker digital signatur". De signerende parter sin identitet er registrert, og er listet nedenfor.

"Med min signatur bekrefter jeg alle datoer og innholdet i dette dokument."

Dalstø, Solveig Bø

Partner

På vegne av: BDO AS

Serienummer: no_bankid:9578-5998-4-2391844

IP: 188.95.xxx.xxx

2024-04-18 08:30:53 UTC



Dalstø, Solveig Bø

Statsautorisert revisor

På vegne av: BDO AS

Serienummer: no_bankid:9578-5998-4-2391844

IP: 188.95.xxx.xxx

2024-04-18 08:30:53 UTC



Dokumentet er signert digitalt, med **Penneo.com**. Alle digitale signatur-data i dokumentet er sikret og validert av den datamaskin-utregnede hash-verdien av det opprinnelige dokument. Dokumentet er låst og tids-stemplet med et sertifikat fra en betrodd tredjepart. All kryptografisk bevis er integrert i denne PDF, for fremtidig validering (hvis nødvendig).

Hvordan bekrefter at dette dokumentet er originalen?

Dokumentet er beskyttet av ett Adobe CDS sertifikat. Når du åpner dokumentet i

Adobe Reader, skal du kunne se at dokumentet er sertifisert av **Penneo e-signature service <penneo@penneo.com>**. Dette garanterer at innholdet i dokumentet ikke har blitt endret.

Det er lett å kontrollere de kryptografiske beviser som er lokalisert inne i dokumentet, med Penneo validator - <https://penneo.com/validator>

Samfunns- og næringslivsforskning AS
Helleveien 30
5045 Bergen

Skriftlig kommunikasjon med styret etter revisorloven § 9-5, nr. 1

BDO AS har gjennomført revisjonen for regnskapsåret 2023 for Samfunns- og næringslivsforskning AS. Som en del av revisjonen, skal vi kommunisere alle forhold som er fremkommet ved revisjonen og som styret bør gjøres kjent med for å kunne ivareta sitt ansvar og oppgaver, skriftlig til styret.

For å identifisere og vurdere risiko og utforme våre revisjonshandlinger, vurderer vi selskapets interne kontroll knyttet til utarbeidelsen av regnskapet. Dette gjøres for å vurdere risikoen for feil i regnskapet. Revisjonen har imidlertid ikke som formål å konkludere på effektiviteten av den interne kontrollen, og alle svakheter i den interne kontrollen er derfor ikke nødvendigvis avdekket.

Manglende arbeidsdeling bank

Innledning

Selskapets arbeidsdeling knyttet til utbetalinger fra bank er uheldig sett fra et kontrollperspektiv ved at samme person har rettighet til å registrere og godkjenne fakturaer i regnskapssystemet, samtidig som vedkommende har fullmakt til å registrere betalinger i nettbanken og godkjenne betalinger.

Anbefaling

Det er en utfordring for mange selskaper å ha en effektiv og hensiktsmessig arbeidsdeling knyttet til dette, men vår anbefaling er at styret må vurdere om det er mulig å etablere arbeidsdeling eller annen kontroll på dette området for å redusere risikoen for bevisste feil.

Avslutning

Dersom det er spørsmål eller uklarheter i forbindelse med brevet eller andre forhold, vennligst ta kontakt.

Revisorloven krever at vi følger opp at vår skriftlige kommunikasjon behandles i styret. Vi ber derfor om at styret protokollerer dette.

Med vennlig hilsen
BDO AS

Solveig Bø Dalstø
statsautorisert revisor
(elektronisk signert)

PENNEO

Signaturene i dette dokumentet er juridisk bindende. Dokument signert med "Penneo™ - sikker digital signatur". De signerende parter sin identitet er registrert, og er listet nedenfor.

"Med min signatur bekrefter jeg alle datoer og innholdet i dette dokument."

Dalstø, Solveig Bø

Partner

På vegne av: BDO AS

Serienummer: no_bankid:9578-5998-4-2391844

IP: 188.95.xxx.xxx

2024-04-18 09:04:22 UTC



Dokumentet er signert digitalt, med **Penneo.com**. Alle digitale signatur-data i dokumentet er sikret og validert av den datamaskin-utregnede hash-verdien av det opprinnelige dokument. Dokumentet er låst og tids-stemplet med et sertifikat fra en betrodd tredjepart. All kryptografisk bevis er integrert i denne PDF, for fremtidig validering (hvis nødvendig).

Hvordan bekrefter at dette dokumentet er originalen?

Dokumentet er beskyttet av ett Adobe CDS sertifikat. Når du åpner dokumentet i

Adobe Reader, skal du kunne se at dokumentet er sertifisert av **Penneo e-signature service** <penneo@penneo.com>. Dette garanterer at innholdet i dokumentet ikke har blitt endret.

Det er lett å kontrollere de kryptografiske beviser som er lokalisert inne i dokumentet, med Penneo validator - <https://penneo.com/validator>