

# Validé AS

## Resultatregnskap

Driftsinntekter og driftskostnader	Note	2023	2022
Tjenesteleveranser		21 079 427	14 088 923
Rammeavtaler	1	17 560 405	23 528 295
Annen driftsinntekt		58 072	38 640
Sum driftsinntekter		<u>38 697 904</u>	<u>37 655 858</u>
Lønnskostnad	2	22 465 480	21 996 578
Avskrivning av driftsmidler	3	83 989	97 575
Annen driftskostnad		17 991 149	17 663 901
Sum driftskostnader		<u>40 540 618</u>	<u>39 758 054</u>
Driftsresultat		<u>-1 842 714</u>	<u>-2 102 196</u>
Finansinntekter og finanskostnader			
Annen renteinntekt		108 623	322 989
Annen finansinntekt		228 245	87 011
Realisert gevinst aksjer		105 000	4 916 086
Verdiøkning markedsbaserte omløpsmidler	4	3 502 820	0
Verdireduksjon markedsbaserte omløpsmidler	4	0	861 087
Verdiendring av finansielle anleggsmidler	4	1 980 879	82 900
Annen rentekostnad		14 092	1 687
Annen finanskostnad		531 038	23 074
Realisert tap aksjer		2 793 108	1 301 274
Resultat av finansposter		<u>2 587 330</u>	<u>3 221 863</u>
Resultat før skattekostnad		744 616	1 119 666
Skattekostnad på resultat	5	0	0
Årsresultat		<u>744 616</u>	<u>1 119 666</u>
Overføringer			
Avsatt til annen egenkapital		744 616	1 119 666
Sum overføringer		<u>744 616</u>	<u>1 119 666</u>

# Validé AS

## Balanse 31.12

Eiendeler	Note	2023	2022
<b>Anleggsmidler</b>			
Varige driftsmidler			
Driftsløsøre, inventar o.a. utstyr	3	<u>154 129</u>	<u>102 827</u>
Sum varige driftsmidler		<u>154 129</u>	<u>102 827</u>
Finansielle anleggsmidler			
Investering i datter- og tilknyttet selskap		2 633 752	2 687 585
Lån til tilknyttet selskap	6	72 501	257 500
Investeringer i aksjer og andeler	4	19 678 392	17 790 055
Andre langsiktige fordringer		<u>512 578</u>	<u>512 578</u>
Sum finansielle anleggsmidler		<u>22 897 223</u>	<u>21 247 718</u>
Sum anleggsmidler		<u>23 051 352</u>	<u>21 350 545</u>
<b>Omløpsmidler</b>			
Fordringer			
Kundefordringer	7	4 048 333	3 120 304
Andre kortsiktige fordringer	4, 8	<u>15 519 750</u>	<u>14 827 803</u>
Sum fordringer		<u>19 568 083</u>	<u>17 948 107</u>
Investeringer			
Investering i aksjer og andeler	4	36 436 347	30 433 527
Andre markedsbaserte finansielle instrumenter	4	<u>1 104 473</u>	<u>5 501 072</u>
Sum investeringer		<u>37 540 820</u>	<u>35 934 599</u>
Bankinnskudd, kontanter o.l.	12	17 637 490	4 036 855
Sum omløpsmidler		<u>74 746 393</u>	<u>57 919 561</u>
Sum eiendeler		<u>97 797 745</u>	<u>79 270 106</u>

# Validé AS

## Balanse 31.12

Egenkapital og gjeld	Note	2023	2022
Innskutt egenkapital			
Aksjekapital	9	1 000 000	1 000 000
Overkurs		51 202 196	51 202 196
Sum innskutt egenkapital		<u>52 202 196</u>	<u>52 202 196</u>
Opptjent egenkapital			
Annen egenkapital		11 533 270	10 788 655
Sum opptjent egenkapital		<u>11 533 270</u>	<u>10 788 655</u>
Sum egenkapital	10	<u>63 735 466</u>	<u>62 990 850</u>
Gjeld			
Annen langsiktig gjeld			
Øvrig langsiktig gjeld	11	19 635	19 635
Sum annen langsiktig gjeld		<u>19 635</u>	<u>19 635</u>
Kortsiktig gjeld			
Leverandørgjeld	7	2 490 237	2 847 311
Skyldig offentlige avgifter		1 621 376	1 450 835
Annen kortsiktig gjeld	12	29 931 031	11 961 476
Sum kortsiktig gjeld		<u>34 042 644</u>	<u>16 259 621</u>
Sum gjeld		<u>34 062 279</u>	<u>16 279 256</u>
Sum egenkapital og gjeld		<u>97 797 745</u>	<u>79 270 106</u>

# Validé AS

## Balanse 31.12

Stavanger, 08.03.2024

---

Rune Dahl Fitjar  
styreleder

---

Anne Hjelle  
styremedlem

---

Merete Vadla Madland  
styremedlem

---

Anne Mette Lervik Rønning  
styremedlem

---

Stig Hognestad  
styremedlem

---

Bjørn Munthe  
styremedlem

---

Marianne Gudmundson  
styremedlem

---

Anne Cathrin Østebø  
daglig leder

## Noter til regnskapet for 2023

### Note 1 Regnskapsprinsipper

Årsregnskapet, som er utarbeidet av selskapets styre og ledelse, må leses i sammenheng med revisjonsberetningen. Årsregnskapet er satt opp i overensstemmelse med regnskapsloven og god regnskapsskikk for små foretak.

Årsregnskapet er basert på de grunnleggende prinsipper om historisk kost, sammenlignbarhet, kongruens og forsiktighet. Transaksjoner regnskapsføres til verdien av vederlaget på transaksjonstidspunktet. Inntekter resultatføres når de er opptjent og kostnader sammenstilles med opptjente inntekter.

Ved anvendelse av regnskapsprinsipper og presentasjon av transaksjoner og andre forhold, legges det vekt på økonomiske realiteter, ikke bare juridisk form. Betingede tap som er sannsynlige og kvantifiserbare, kostnadsføres. Regnskapsprinsippene er utdypet nedenfor.

Selskapet mottar tilskudd fra Norges Forskningsråd, Innovasjon Norge, SIVA og Rogaland Fylkeskommune. Dette er tilskudd til prosjekter og drift. Tilskuddene føres brutto og periodiseres sammen med de kostnadene tilskuddene er ment å dekke. I 2023 har selskapet inntektsført kr 17 560 405 i tilskudd.

### Inntekts- og kostnadsføringstidspunkt (sammenstilling)

Inntekt resultatføres som hovedregel når den er opptjent. Utgifter sammenstilles med og kostnadsføres samtidig med de inntekter utgiftene kan henføres til. Utgifter som ikke kan henføres direkte til inntekter, kostnadsføres når de påløper.

### Eiendeler og gjeld

Vurdering av omløpsmidler /kortsiktig gjeld skjer til laveste/høyeste verdi av anskaffelseskost og virkelig verdi. Virkelig verdi er definert som antatt fremtidig salgspris redusert med forventede salgskostnader. Andre eiendeler er klassifisert som anleggsmidler. Anleggsmidler som forringes avskrives. Dersom det finner sted en verdiendring som ikke er forbigående, foretas en nedskrivning av anleggsmidlet. Tilsvarende prinsipper legges normalt til grunn for gjeldsposter.

Vurdering av markedsbaserte omløpsmidler skjer til virkelig verdi etter regnskapsloven § 5-8. Markedsbaserte omløpsmidler består i det vesentligste av papirer med noteringer samt noen investeringer som jevnlig omsettes. Andre verdipapirer vurderes til laveste verdi av anskaffelseskost og virkelig verdi. Dersom det finner sted en verdiendring som ikke er forbigående, foretas en nedskrivning.

### Skatt

Skattekostnad i resultatregnskapet omfatter periodens betalbare skatt og endring i utsatt skatt/skattefordel. Utsatt skatt/skattefordel er beregnet med 22 % på grunnlag av de midlertidige forskjeller som eksisterer mellom regnskapsmessig og skattemessige verdier, samt ligningsmessig underskudd til fremføring ved utgangen av regnskapsåret. Skatteøkende og skattereduserende midlertidige forskjeller som reverseres eller kan reverseres i samme periode er utlignet og nettoført.

# Validé AS

## Note 2 - Spesifisering av lønnskostnader i resultatregnskapet

Lønnskostnader	2023	2022
Lønninger	17 230 939	16 900 398
Styrehonorar	225 000	225 000
Arbeidsgiveravgift	2 855 354	2 650 584
Pensjonskostnad	1 417 021	1 410 951
Andre personalkostnader	<u>737 166</u>	<u>809 645</u>
Sum	<u>22 465 480</u>	<u>21 996 578</u>
Gjennomsnittlig antall årsverk	19	20

Styremedlem Mette Rønning (SIVA) mottar ikke styrehonorar.

## Note 3 Anleggsmidler

	Edb, inventar
Anskaffelseskost 01.01	853 457
Tilgang	135 291
Avgang	<u>0</u>
Anskaffelseskost 31.12	988 748
Akkumulerte avskrivninger 01.01	750 630
Årets avskrivning	<u>83 989</u>
Bokført verdi 31.12	<u>154 129</u>
Økonomisk levetid	3-5 år
Avskrivningsplan	Lineær

## Note 4 Aksjer og andeler i andre selskap

### Anleggsmidler

Aksjer og andeler i andre selskap er vurdert etter regnskapsloven § 5-2.

	Kostpris	Bokført verdi
Aksjer og andeler	24 540 014	19 678 392

Validé AS kan også ha gjort investeringer i samme aksje som pre-såkorn midler er benyttet til å investere i. Dette kan medføre at til sammen så kan eierandelen oversige 20 %. Investeringene er ikke rapportert som et tilknyttet selskap da det er begrenset eierrettigheter tilknyttet aksjer som er investert med bruk av pre-såkorn midler.

I tillegg har Validé AS fordringer på vekstbedrifter på totalt kr 1 784 062. Disse fordringene er presentert som andre kortsiktige fordringer.

### Omløpsmidler

Finansielle instrumenter og varederivater vurdert til virkelig verdi etter regnskapsloven § 5-8

	Kostpris	Bokført verdi	Markeds verdi
Portefølje	33 929 627	37 540 820	37 540 820

Periodens resultatførte verdiøkning beløper seg til kr 3 502 820.

# Validé AS

## Note 5 - Skatter

Årets skattekostnad består av:

Betalbar skatt	0
Endring utsatt skatt	<u>0</u>
Sum skattekostnad	<u>0</u>

### Betalbar skatt i årets skattekostnad:

Ordinært resultat før skatt	744 616
Permanente forskjeller	-1 873 418
Endring i midlertidige forskjeller	<u>-52 996</u>
Grunnlag betalbar skatt	<u>-1 181 798</u>

Betalbar skatt på årets resultat	0
----------------------------------	---

Spesifikasjon av midlertidige forskjeller:

	2022	2023	Endring
Varige driftsmidler	-98 025	-83 142	-14 883
Fordringer	-145 556	-107 444	-38 112
Grunnlag for utsatt skatt/utsatt skattefordel	-243 581	-190 586	-52 995
Aksjer og andel verdipapirer	-493 024	-73 957	-419 067
Akkumulert fremførbart underskudd	-31 903 213	-33 085 010	1 181 797
Inngår ikke i beregningen for utsatt skattefordel	32 639 818	33 349 553	
<b>Grunnlag for utsatt skattefordel</b>	<b>0</b>	<b>0</b>	<b>0</b>
<b>Balanseført utsatt skattefordel</b>	<b>0</b>	<b>0</b>	<b>0</b>

Utsatt skattefordel er ikke balanseført.

## Note 6 Mellomværende med datter- og tilknyttet selskap

Firma	Fordring
Anastomosis AS	1
Validé Jæren AS	72 500

Lånene til datter og tilknyttet selskap blir ikke renteberegnet før de gjøres opp.

## Note 7 Mellomværende med nærstående parter

	2023	2022
Kundefordringer	877 793	431 125
Leverandørgjeld	236 220	290 635

# Validé AS

## Note 8 – Fordringer

Selskapet har gitt konvertible lån til ulike selskaper. Lånene er inkludert i posten andre fordringer og lån til tilknyttet selskap. Enkelte av disse lånene har forfall mer enn 12 måneder fra balansedagen, bokført verdi utgjør kr 1 784 065.

## Note 9 - Antall aksjer, aksjeeiere m.v.

Selskapets aksjekapital på kr 1 000 000, fordelt på 264 690 aksjer à kr 3,778.

### Eierstruktur

De største aksjonærene pr. 31.12.var:

	Antall aksjer	Eier- andel	Stemme- andel
Universitetet i Stavanger	89 225	33,71	33,71
Norce Innovation AS	24 198	9,14	9,14
Rogaland Fylkeskommune	65 514	24,75	24,75
Siva- Selskapet For Industrivekst Sf	39 230	14,82	14,82
Equinor Ventures AS	19 300	7,29	7,29
Helse Stavanger Hf	26 618	10,06	10,06
Nofima AS	605	0,23	0,23
<b>Totalt antall aksjer</b>	<b>264 690</b>	<b>100</b>	<b>100</b>

Alle aksjer har lik stemmerett.

## Note 10 - Egenkapital

Endring av egenkapitalen.

Årets endringer i egenkapitalen:

	Aksje- kapital	Overkurs	Annen egenkapital	SUM
Egenkapital 01.01.	1 000 000	51 202 196	10 788 655	62 990 850
Årets resultat			744 616	744 616
Egenkapital 31.12.	1 000 000	51 202 196	11 533 270	63 735 466

## Note 11 – Øvrig langsiktig gjeld

	2023	2022
Øvrig langsiktig gjeld	-20 875 000	-20 875 000
Pre-så Korn midler lånt ut	0	0
Pre-så Korn aksjer (kostpris)	20 855 365	20 855 365
Netto	-19 635	-19 635

Lånet er fra Innovasjon Norge og knytter seg til pre-så Korn ordningen for 2016-2021. Midlene skal matches med tilsvarende andel av privat kapital og investeres som egenkapital eller lån i utvalgte oppstartbedrifter som er tilknyttet TTO- eller inkubatorprogrammene. Hovedstolen og avkastningen på lånet fra Innovasjon Norge forfaller ved gevinstrealisasjon på de enkelte investeringene og er avdrags- og rentefritt i låneperioden. Ved eventuelle tap avskriver Innovasjon Norge lånet.



# Validé AS

















## Note 12 – Annen kortsiktig gjeld

I forbindelse med avviklingen av Stiftelsen Rogaland Kunnskapspark fikk Validé AS utdelt en andel av gjenværende midler. Disse midlene skal forvaltes adskilt fra andre midler. Midlene og avkastningen skal kun brukes til tiltak som lå innenfor Stiftelsens Rogaland Kunnskapsparks formål.

Vedtak/prioritering av midlene besluttet av styret i Validé AS. Validé AS fikk utdelt 14,8 millioner, ved utgangen av året utgjør disse midlene kr 11,5 mill.

Signaturene i dette dokumentet er juridisk bindende. Dokumentet er signert med Visma Addo sin sikre digitale signatur.  
Underskriverens identitet er fysisk registrert i det elektroniske PDF-dokumentet og er vist nedenfor.  
Alle tider er gitt i koordinert universaltid (UTC).

## Underskrivere

  <b>Anne Mette Lervik Rønning</b> Seniorrådgiver SIVA 9578-5995-4-281322 2024-03-08 11:10:03Z	  <b>Bjørn Munthe</b> 9578-5997-4-39494 2024-03-08 14:12:10Z
  <b>Marianne G Chesak</b> 9578-5995-4-562118 2024-03-11 07:57:05Z	  <b>Anne Cathrin Østebo</b> Daglig leder i Validé AS 9578-5997-4-769505 2024-03-11 10:48:02Z
  <b>Merete Vadla Madland</b> 9578-5997-4-4713212 2024-03-21 08:46:29Z	  <b>Rune Dahl Fitjar</b> Pro-rector for innovation and Society 9578-5992-4-3019363 2024-03-21 08:58:20Z
  <b>Anne Hjelle</b> 9578-5999-4-2047773 2024-03-21 09:53:52Z	  <b>Stig Hognestad</b> 9578-5997-4-352108 2024-03-22 11:56:15Z

## Dokumenter i transaksjonen

Validé AS Regnskap 2023.pdf

SHA256: 3b57a645c25ddac3dd0713f7ca45da12f5c979468ff9669650222a26fc45d99c



Dokumentet er digitalt signert med Visma Addo sikker signeringstjeneste.  
Signaturbeviset i dokumentet er sikret og validert ved å bruke den matematiske hash-verdien til originaldokumentet.

Dokumentet er låst for endringer og tidsstemplet med et sertifikat fra en klarert tredjepart. Alle kryptografiske signeringsbevis er innebygd i PDF-dokumentet i tilfelle de skal brukes til validering i fremtiden.

### Hvordan verifisere ektheten til dokumentet

Dokumentet er beskyttet med et Adobe CDS-sertifikat. Når dokumentet åpnes i Adobe Reader, vil det se ut til å være signert med Visma Addo signeringstjeneste.

Addo Sign identifikasjonsnummer: fc5a9900-34cf-47d1-a399-cb308f92fff8