

Vedlegg til:

Godkjenning av årsregnskapet

Årsregnskap

2023

Kjeller Innovasjon AS

Resultatregnskap

Kjeller Innovasjon AS

Driftsinntekter og driftskostnader	Note	2023	2022
Prosjekt- og tjenesteinntekter		8 523 575	4 934 087
Leieinntekter		19 200	36 000
Offentlige tilskudd		17 815 472	23 114 093
Sum driftsinntekter		<u>26 358 247</u>	<u>28 084 180</u>
Prosjektkostnad		4 962 564	7 934 521
Lønnskostnad	1, 2, 3	18 585 504	16 312 972
Avskrivning	4	30 724	30 724
Annen driftskostnad	3, 5	3 033 979	2 624 595
Sum driftskostnader		<u>26 612 771</u>	<u>26 902 812</u>
Driftsresultat		<u>-254 524</u>	<u>1 181 368</u>
Finansinntekter og finanskostnader			
Annen renteinntekt		726 642	267 340
Annen finansinntekt		2 891 735	0
Nedskrivning av finansielle eiendeler		3 756 910	2 670 531
Annen rentekostnad		18 893	32 491
Annen finanskostnad		0	3 183 059
Resultat av finansposter		<u>-157 426</u>	<u>-5 618 740</u>
Ordinært resultat før skattekostnad		<u>-411 950</u>	<u>-4 437 372</u>
Skattekostnad på resultat	6	<u>0</u>	<u>0</u>
Årsresultat		<u>-411 950</u>	<u>-4 437 372</u>
Overføringer			
Overført fra annen egenkapital		411 950	4 437 372
Sum overføringer		<u>-411 950</u>	<u>-4 437 372</u>

Balanse

Kjeller Innovasjon AS

Eiendeler	Note	2023	2022
Anleggsmidler			
Varige driftsmidler			
Driftsløsøre, inventar o.a. utstyr	4	<u>74 333</u>	<u>105 057</u>
Finansielle anleggsmidler			
Investeringer i datterselskap	7	0	30 000
Investeringer i tilknyttet selskap	7	14 504 796	18 026 230
Investeringer i aksjer og andeler	7	7 914 218	14 147 393
Andre langsiktige fordringer	8	725 891	726 050
Sum finansielle anleggsmidler		<u>23 144 905</u>	<u>32 929 673</u>
Sum anleggsmidler		<u>23 219 239</u>	<u>33 034 730</u>
Omløpsmidler			
Fordringer			
Kundefordringer		1 063 599	2 442 017
Andre kortsiktige fordringer		1 961 255	5 065 045
Sum fordringer		<u>3 024 854</u>	<u>7 507 062</u>
Bankinnskudd, kontanter og lignende			
Bankinnskudd, kontanter	9	<u>30 726 100</u>	<u>29 990 641</u>
Sum omløpsmidler		<u>33 750 954</u>	<u>37 497 703</u>
Sum eiendeler		<u>56 970 192</u>	<u>70 532 433</u>

Balanse

Kjeller Innovasjon AS

Egenkapital og gjeld	Note	2023	2022
Egenkapital			
Innskutt egenkapital			
Aksjekapital	10	9 506 244	9 506 244
Egne aksjer	10	-413 482	-413 482
Overkurs		22 384 856	22 384 856
Sum innskutt egenkapital		<u>31 477 618</u>	<u>31 477 618</u>
Opptjent egenkapital			
Annen egenkapital		<u>14 154 850</u>	<u>14 566 800</u>
Sum egenkapital	11	<u>45 632 468</u>	<u>46 044 418</u>
Gjeld			
Annen langsiktig gjeld			
Øvrig langsiktig gjeld	9, 12	<u>4 698 018</u>	<u>10 581 352</u>
Kortsiktig gjeld			
Leverandørgjeld		712 292	4 649 150
Skyldig offentlige avgifter		1 648 580	1 097 880
Annen kortsiktig gjeld		4 278 833	8 159 633
Sum kortsiktig gjeld		<u>6 639 705</u>	<u>13 906 663</u>
Sum gjeld		<u>11 337 724</u>	<u>24 488 015</u>
Sum egenkapital og gjeld		<u>56 970 192</u>	<u>70 532 433</u>

Kjeller, 06.05.2024

Kenneth Ruud
styreleder

Siri Røsberg
nestleder

Marit Johanne Paulsen
styremedlem

Ståle Løvbukten
styremedlem

Arve Egil Mjelva
styremedlem

Tina Lihaug Selbæk
styremedlem

Karl-Wilhelm Daniel Ras-Vidal
administrerende direktør

Noter 2023
Kjeller Innovasjon AS

Regnskapsprinsipper

Årsregnskapet er satt opp i samsvar med regnskapsloven og NRS 8 - God regnskapsskikk for små foretak.

Driftsinntekter

Tjenester inntektsføres etterhvert som de leveres. Offentlige tilskudd fordeles og inntektsføres over den perioden dette gjelder for i samsvar med faktisk opptjening.

Omløpsmidler/ Kortsiktig gjeld

Omløpsmidler og kortsiktig gjeld omfatter normalt poster som forfaller til betaling innen ett år etter balansedagen, samt poster som knytter seg til varekretsløpet. Omløpsmidler vurderes til laveste verdi av anskaffelseskost og antatt virkelig verdi.

Driftsmidler

Driftsmidler omfatter eiendeler bestemt til varig eie og bruk. Driftsmidler er vurdert til anskaffelseskost. Varige driftsmidler balanseføres og avskrives over driftsmidlets økonomiske levetid. Immaterielle rettigheter nedskrives ved varig verdifall.

Fordringer

Kundefordringer og andre fordringer oppføres til pålydende etter fradrag for avsetning til forventet tap. Avsetning til tap gjøres på grunnlag av en individuell vurdering av de enkelte fordringene.

Investeringer i aksjer

Kostmetoden brukes som prinsipp for investeringer i datter-, tilknyttede- og andre selskaper. Kostprisen økes når midler tilføres ved kapitalutvidelser, eller når det ytes konsernbidrag. Mottatte utdelinger resultatføres i utgangspunktet som inntekt.

Investeringene vurderes til det laveste av kostpris og virkelig verdi. Det foretas nedskriving til virkelig verdi når verdifallet skyldes forhold som ikke kan antas å være forbigående og det må anses nødvendig etter god regnskapsskikk.

Skatt

Skattekostnaden i resultatregnskapet omfatter både periodens betalbare skatt og endring i utsatt skatt. Utsatt skatt beregnes med 22 % på grunnlag av de midlertidige forskjeller som eksisterer mellom regnskaps- og skattemessige verdier, samt skattemessig underskudd til fremføring ved utgangen av regnskapsåret. Skatteøkende og -reduserende midlertidige forskjeller som reverserer eller kan reversere i samme periode er utlignet og nettoført. Utsatt skattefordel balanseføres i den grad det er sannsynlig at denne kan bli nyttiggjort.

Pensjonsforpliktelser

Pensjonsordninger finansiert via sikrede ordninger er ikke balanseført. Pensjonspremien anses i disse tilfeller som pensjonskostnad og klassifiseres sammen med lønnskostnader. Innkuddspensjoner kostnadsføres løpende.

Noter 2023**Kjeller Innovasjon AS****Note 1 Pensjonsforpliktelse**

Selskapet er pliktig til å ha tjenstepensjonsordning etter lov om obligatorisk tjenstepensjon. Selskapets pensjonsordninger tilfredsstiller kravene i denne lov.

Ikke balanseført sikret og lukket pensjonsordning	1 370 877
Innskuddspensjonsordning (netto kostnad)	1 375 066
Pensjonskostnader	2 745 943

Note 2 Lønnskostnader

Lønnskostnader	2023	2022
Lønn	13 146 577	12 086 501
Arbeidsgiveravgift	2 437 995	1 933 836
Pensjonskostnader, forsikringer	2 745 943	2 024 256
Andre lønnsrelaterte ytelser	254 989	268 378
Sum	18 585 504	16 312 972

Selskapet har sysselsatt 12,5 årsverk i 2023.

Note 3 Ytelser/godtgjørelser til daglig leder, styret og revisor**Ytelser til ledende personer**

	2023	2022
Lønnsytelser adm.dir.	1 451 311	1 396 748
Pensjonskostnader adm.dir.	216 205	203 444
Sum	1 667 516	1 600 192

Daglig leder har rett på etterlønn i seks måneder dersom styret bringer arbeidsforholdet til opphør.

Styrehonorar	198 900
Revisor, revisjon	147 538 (eks. mva)
Revisor, bistand	56 575 (eks. mva)

Styremedlem fra SIVA mottar ikke styrehonorar i tråd med SIVA sin policy for ansatte som har styreverv.

Note 4 Driftsmidler

Type driftsmiddel	Bygn.teknisk inventar	Inventar, edb-utstyr o.l.	Sum
Anskaffelseskost 01.01	1 059 510	781 446	1 840 956
Tilgang	0	0	0
Avgang	0	0	0
Anskaffelseskost 31.12	1 059 510	781 446	1 840 956
 Akkumulerte avskrivninger 31.12	 -1 059 510	 -707 113	 -1 766 623
Balanseført verdi pr. 31.12	0	74 333	74 333
 Avskrivningstid	 4 - 10 år	 4 - 10 år	
Årets avskrivninger	0	30 724	30 724

Noter 2023**Kjeller Innovasjon AS****Note 5 Spesifikasjon annen driftskostnad**

	2023	2022
Husleie	688 770	640 666
Driftskostnader kontorhold, forsikring	1 157 679	1 083 940
Fremmede tjenester	983 617	789 205
Reisekostnader	9 139	16 376
Markedsføringstiltak, møter og kontingenter	94 680	85 067
Andre kostnader	70 986	9 341
Tap på fordringer	29 108	0
Sum	3 033 979	2 624 595

Note 6 Skatt

	2023	2022
Betalbar skatt	0	0
Endring utsatt skatt	0	0
Skattekostnad	0	0

Beregning av årets skattegrunnlag	2023	2022
Resultat før skattekostnad	-411 950	-4 437 372
Permanente forskjeller	867 808	5 867 658
Endring midlertidige forskjeller	-2 649 768	-129 420
Anvendt skattemessig fremførbart underskudd	0	-1 300 866
Årets skattegrunnlag	-2 193 910	0

Oversikt over midlertidige forskjeller	2023	2022	Endring
Fordringer	-64 108	-35 000	-29 108
Anleggsmidler	17 158	33 588	-16 430
Gevinst og tapskonto	18 774	23 468	-4 694
Andre regnskapsmessige avsetninger	0	-2 700 000	2 700 000
Fremførbart skattemessig underskudd	-3 936 070	-1 742 161	-2 193 909
Sum midlertidige forskjeller	-3 964 245	-4 420 105	455 859
Grunnlag for beregning av utsatt skatt/skattefordel	-3 964 246	-4 420 104	455 858
Utsatt skatt/ skattefordel, beregnet	-872 134	-972 423	100 289
	22 %	22 %	
Utsatt skatt/ skattefordel, bokført	0	0	0

Note 7 Datterselskap, tilknyttet selskap og deltakelse i andre selskap

Selskapsnavn	Forretnings-kommune	Eierandel	Stemmeandel	Resultat 2022	EK 31.12.22	Balanseført verdi
Datterselskap - selskap med innflytelse større enn 50 %:						
Imiro AS	Lillestrøm	100,00 %	100,00 %	-7 000	23 000	0
SUM						0
Tilknyttet selskap - selskap med innflytelse større enn 20%:						
Sensilist AS	Lillehammer	40,00 %	40,00 %	-1 770 000	5 126 000	30 000
Akershus Teknologifond AS	Lillestrøm	34,27 %	34,27 %	-18 828 000	46 728 000	14 324 796
Aggrator Inkubator AS	Ås	33,33 %	33,33 %	-42 000	2 397 000	150 000
SUM						14 504 796

Noter 2023**Kjeller Innovasjon AS****Andre investeringer - selskap med innflytelse mindre enn 20%:**

Innosense AS	Lillestrøm	17,54 %	17,54 %	0
Previwo AS	Oslo	7,36 %	7,36 %	5 002 950
Omtre AS	Krødsherad	6,22 %	6,22 %	1 000 035
Jamp AS	Råde	5,00 %	5,00 %	0
IoT2Market AS	Lillestrøm	5,00 %	5,00 %	0
Fynd Reality AS	Elverum	4,94 %	4,94 %	362 600
Sea-Lix AS	Modum	4,24 %	4,24 %	0
uSEA AS	Oslo	7,17 %	7,17 %	0
Holocap AS	Oslo	2,80 %	2,80 %	0
Virtualhouse AS	Stad	2,69 %	2,69 %	499 873
Fjord Tech Solutions AS	Asker	2,16 %	2,16 %	0
Prosa Security AS	Oslo	1,98 %	1,98 %	0
CityQ AS	Bærum	1,62 %	1,62 %	998 760
Spoortz Holding AS	Oslo	0,93 %	0,93 %	0
Smart Innovation Norway AS	Halden	0,40 %	0,40 %	50 000

SUM				7 914 218
------------	--	--	--	------------------

Selskapet foretar interne verddivurderinger av investeringene, som danner grunnlag for vurdering av eventuelle nedskrivninger.

Selskapet har valgt å angi resultat og egenkapital for datterselskaper og tilknyttede selskaper for foregående år. Årsaken til dette er at informasjon om årets resultat og egenkapital i svært begrenset grad er ferdigstillet på tidspunktet for avgivelse av selskapets årsregnskap. For selskaper som er stiftet i løpet av regnskapsåret er det derfor ikke gitt slik informasjon.

Bokført verdi av investeringer foretatt med midler fra Pre-såknordningen til Investinor AS (tidl. Innovasjon Norge) utgjør kr 4 198 668.

Note 8 Fordringer og gjeld

	2023	2022
Fordringer med forfall > 1 år	725 891	726 050
Lån med forfall > 5 år (se note 12)	4 698 018	10 581 352

Note 9 Bankinnskudd

	2023	2022
Bundne skattetrekksmidler:	621 528	556 507

Noter 2023**Kjeller Innovasjon AS****Note 10 Antall aksjer, aksjeeiere m.v**

Aksjekapital	Antall	Pålydende	Balanseført
Ordinære aksjer	655 603	14,50	9 506 244

Alle aksje har lik stemmerett.

Aksjonærer pr. 31.12.23	Aksjer	Eierandel
SIVA - Selskapet for industrivekst SF	164 448	25,1 %
Equinor Ventures AS	131 148	20,0 %
Institutt for energiteknikk	77 548	11,8 %
Viken fylkeskommune	73 221	11,2 %
Forsvarets forskningsinstitutt	72 875	11,1 %
NILU - Stiftelsen norsk institutt for luftforskning	37 146	5,7 %
Lillestrøm kommune	27 897	4,3 %
Universitetssenteret på Kjeller (UNIK)	13 432	2,0 %
Stiftelsen NORSAR	11 891	1,8 %
Stiftelsen Norges geotekniske institutt	9 145	1,4 %
Vysus Norway AS	3 100	0,5 %
Schlumberger Information Solution AS	3 099	0,5 %
Justervesenet	1 137	0,2 %
OSLOMET - Storbyuniversitetet	1 000	0,2 %
Egne aksjer	28 516	4,3 %
Sum	655 603	100,0 %

Det har ikke vært endringer i beholdningen av egne aksjer i løpet av året.

Note 11 Egenkapital

	Aksjekapital	Egne aksjer	Overkurs	Annen EK	Sum
Egenkapital pr 31.12.2022	9 506 244	-413 482	22 384 856	14 566 800	46 044 418
Årets resultat	0	0	0	-411 950	-411 950
Egenkapital pr 31.12 2023	9 506 244	-413 482	22 384 856	14 154 850	45 632 468

Note 12 Langsiktig gjeld

Selskapet har mottatt midler fra Investinor AS (tidl. Innovasjon Norge) fra deres Pre-så Kornordning. Midlene er klassifisert som langsiktig gjeld.

Midlene skal benyttes til å styrke selskapets investeringskapasitet. Lånet er rente- og avdragsfritt.

Midlene inngår i selskapets bankinnskudd inntil disse er benyttet til investeringer.

Hovedstolen på lånet, fordelt på de enkelte investeringer som er foretatt, forfaller til betaling ved realisasjon. Gevinster ved slik realisasjon tilfaller i hovedsak Investinor AS. Ved eventuelle tap på en investering ettergis hovedstolen.

For lånene ytet i 2017 og 2018 er det avtalt fordeling av realiserde gevinster mellom partene.


Under enhver omstendighet forfaller alle foretatte investeringer under lånet til betaling senest 15 år etter inngåelsen av avtalen.


	Tildelt år	Beløp
Pre-så kornmidler	2015	8 000 000
Pre-så kornmidler	2016	6 000 000
Pre-så kornmidler	2017	5 000 000
Pre-så kornmidler	2018	3 000 000
SUM		22 000 000


Bokført gjeld knyttet til ordningen utgjør pr. 31. desember 2023 **4 698 018**



Daniel Ras-Vidal

	Daniel Ras-Vidal
	2024-05-28 10:37 UTC
5ff6f3b0bfc657152289bc88	



Kenneth Ruud

	Kenneth Ruud
	2024-05-28 10:22 UTC
62a4b3eda5a5801f21ea1120	


Siri Røsborg

	Siri Røsborg
	2024-05-30 17:16 UTC
6022ac18f7e830489e15a479	



Arve E Mjelva

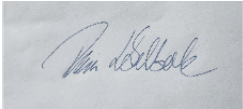
	Arve E Mjelva
	2024-05-28 11:41 UTC
62a4b44e4c03971eae70755b	



Marit Johanne Paulsen

	Marit Johanne Paulse
	2024-05-30 08:27 UTC
6022ac19f7e830489e15a489	


Ståle Løvbukten

	Ståle Løvbukten
	2024-05-30 10:23 UTC
60c0c734804f2b7724d197c1	


Tina Lihaug Selbæk

	Tina Lihaug Selbæk
	2024-05-29 08:43 UTC
6239c8656a765a6fbc9db3ea	