



Årsregnskap 2023

The Seafood Innovation Cluster AS

Resultatregnskap
Balanse
Noter til regnskapet

Org.nr.: 913 268 865

The Seafood Innovation Cluster AS

Resultatregnskap

DRIFTSINTEKTER OG DRIFTSKOSTNADER	NOTER	2023	2022
Annen driftsinntekt	1	22 315 758	19 382 049
Sum driftsinntekter		22 315 758	19 382 049
Varekostnad		9 077 785	6 104 272
Lønnskostnad	2	13 367 151	10 325 564
Avskrivning av driftsmidler og immaterielle eiendeler	3	46 547	44 246
Annen driftskostnad		5 077 501	3 465 604
Sum driftskostnader		27 568 984	19 939 686
Driftsresultat		-5 253 226	-557 637
FINANSINTEKTER OG FINANSKOSTNADER			
Inntekt på investering i datterselskap		104 109	-
Annen finansinntekt		46	-
Annen rentekostnad		565	182
Annen finanskostnad		71	-
Resultat av finansposter		103 519	-182
Ordinært resultat før skattekostnad		-5 149 707	-557 819
Skattekostnad på resultat	4	-	-
Resultat		-5 149 707	-557 819
Årsresultat	5	-5 149 707	-557 819
OVERFØRINGER			
Overført fra annen egenkapital		2 592 768	557 819
Overført til udekket tap		2 556 939	-
Sum overføringer	5	-5 149 707	-557 819

The Seafood Innovation Cluster AS

Balanse pr. 31. desember

EIENDELER	NOTER	2023	2022
Anleggsmidler			
Immaterielle eiendeler			
Konsesjoner, patenter, lisenser, varemerker o.l.	3	59 380	95 272
Sum immaterielle eiendeler		59 380	95 272
Driftsløsøre, inventar, verktøy, kontormaskiner o.l.	3	46 485	33 413
Sum varige driftsmidler	3	46 485	33 413
Investeringer i datterselskap	6	30 000	30 000
Investeringer i aksjer og andeler	6	150 000	150 000
Sum finansielle anleggsmidler		180 000	180 000
Sum anleggsmidler		285 865	308 685
Omløpsmidler			
Fordringer			
Kundefordringer	7	4 024 286	5 778 446
Fordring på konsernselskaper	7	104 109	-
Andre kortsiktige fordringer		1 024 236	1 188 760
Sum fordringer		5 152 631	6 967 206
Bankinnskudd, kontanter o.l.		2 205 014	1 996 277
Sum omløpsmidler		7 357 645	8 963 483
SUM EIENDELER		7 643 510	9 272 168

The Seafood Innovation Cluster AS

Balanse pr. 31. desember

EGENKAPITAL OG GJELD	NOTER	2023	2022
Egenkapital			
Innskutt egenkapital			
Aksjekapital (225 aksjer à kr 300)	5, 8	67 500	67 500
Beholdning av egne aksjer	5, 8	-15 000	-15 000
Sum innskutt egenkapital		52 500	52 500
Opptjent egenkapital			
Annen egenkapital	5	-	2 592 768
Udekket tap	5	-2 556 939	-
Sum opptjent egenkapital		-2 556 939	2 592 768
Sum egenkapital	5, 9, 10	-2 504 439	2 645 268
Gjeld			
Kortsiktig gjeld			
Leverandørgjeld	7	5 905 768	2 974 787
Skyldige offentlige avgifter		1 012 835	742 421
Annen kortsiktig gjeld		3 229 347	2 909 692
Sum kortsiktig gjeld		10 147 950	6 626 900
Sum gjeld		10 147 950	6 626 900
SUM EGENKAPITAL OG GJELD		7 643 510	9 272 168

Bergen

Einar Wathne

styreleder

Henning Kolbjørn Beltestad

styremedlem

Andreas Kvame

styremedlem

Bente Elisabeth Torstensen

styremedlem

Anne Hvistendahl

styremedlem

Tarjei Berntsen Eide

styremedlem

Trude Jansen Hagland

daglig leder

Regnskapsprinsipper

Årsregnskapet er satt opp i samsvar med regnskapsloven og NRS 8 - God regnskapsskikk for små foretak.

Hovedregel for vurdering og klassifisering av eiendeler og gjeld

Eiendeler bestemt til varig eie eller bruk er klassifisert som anleggsmidler. Andre eiendeler er klassifisert som omløpsmidler. Fordringer som skal tilbakebetales innen ett år er klassifisert som omløpsmidler. Ved klassifisering av kortsiktig og langsiktig gjeld er tilsvarende kriterier lagt til grunn.

Omløpsmidler vurderes til laveste av anskaffelseskost og virkelig verdi.

Anleggsmidler omfatter eiendeler bestemt til varig eie og bruk. Anleggsmidler er vurdert til anskaffelseskost. Varige driftsmidler balanseføres og avskrives over driftsmidlets økonomiske levetid. Varige driftsmidler nedskrives til gjenvinnbart beløp ved verdifall som forventes ikke å være forbigående. Gjenvinnbart beløp er det høyeste av netto salgsverdi og verdi i bruk. Verdi i bruk er nåverdi av fremtidige kontantstrømmer knyttet til eiendelen. Nedskrivningen reverseres når grunnlaget for nedskrivningen ikke lenger er til stede.

Fordringer

Kundefordringer og andre fordringer oppføres til pålydende etter fradrag for avsetning til forventet tap. Avsetning til tap gjøres på grunnlag av en individuell vurdering av de enkelte fordringene. I tillegg gjøres det for øvrige kundefordringer en uspesifisert avsetning for å dekke antatt tap.

Bankinnskudd, kontanter o.l.

Bankinnskudd, kontanter o.l. inkluderer kontanter, bankinnskudd og andre betalingsmidler med forfallsdato som er kortere enn tre måneder fra anskaffelse.

Inntekter

Inntekt regnskapsføres når den er opptjent, altså når krav på vederlag oppstår. Dette skjer når tjenesten ytes, i takt med at arbeidet utføres. Inntektene regnskapsføres med verdien av vederlaget på transaksjonstidspunktet.

Offentlige tilskudd

Driftstilskudd periodiseres samtidig med den kostnaden det skal redusere. Driftstilskuddet bruttoføres under andre driftsinntekter i resultatregnskapet.

Kostnader

Kostnader regnskapsføres som hovedregel i samme periode som tilhørende inntekt. I de tilfeller det ikke er klar sammenheng mellom utgifter og inntekter fastsettes fordelingen etter skjønnsmessige kriterier. Øvrige unntak fra sammenstillingsprinsippet er angitt der det er aktuelt.

Skatt

Skattekostnaden i resultatregnskapet omfatter både periodens betalbare skatt og endring i utsatt skatt. Utsatt skatt er beregnet med 22 % på grunnlag av de midlertidige forskjeller som eksisterer mellom regnskapsmessige og skattemessige verdier, samt ligningsmessig underskudd til fremføring ved utgangen av regnskapsåret. Skatteøkende og skattereduserende midlertidige forskjeller som reverserer eller kan reverseres i samme periode er utlignet og nettoført.

Note 1 Inntekter

	2023	2022
Partnerbidrag	6 073 256	6 494 318
Offentlige tilskudd	6 000 000	5 750 000
Andre tilskudd	5 111 616	3 021 593
Andre driftsinntekter	5 130 886	4 116 137
Sum	22 315 758	19 382 048

Inntekter tilknyttet partnerbidrag inntektsføres i tråd med underliggende avtaler med partnere. Offentlige og andre tilskudd inntektsføres i samme periode som kostnaden tilskuddet relaterer seg til, og presenteres brutto under andre driftsinntekter i resultatregnskapet.

Note 2 Lønnskostnader

Lønnskostnader	2023	2022
Lønninger	10 762 223	8 201 926
Arbeidsgiveravgift	1 683 277	1 223 000
Pensjonskostnader	664 647	628 545
Andre ytelser	257 004	272 094
Sum	13 367 151	10 325 564

Selskapet har i 2023 sysselsatt 14 årsverk.

Note 3 Anleggsmidler

	Immaterielle eiendeler	Driftsløsøre, inventar ol	Sum
Anskaffelseskost pr. 01.01.23	202 948	41 767	244 715
+ Tilgang kjøpte driftsmidler	0	23 727	23 727
= Anskaffelseskost 31.12.23	202 948	65 494	268 442
Akkumulerte avskrivninger 31.12.23	143 568	19 009	162 577
= Bokført verdi 31.12.23	59 380	46 485	105 865
Årets ordinære avskrivninger	35 892	10 655	46 547
Økonomisk levetid	5 år	5 år	
Avskrivningsplan	linær 20%	saldo 20%	

Note 4 Skatt

Årets skattekostnad	2023	2022
Resultatført skatt på ordinært resultat:		
Betalbar skatt	-	-
Endring i utsatt skattefordel	-	-
Skattekostnad ordinært resultat	-	-
Skattepliktig inntekt:		
Resultat før skatt	-5 149 707	-557 819
Permanente forskjeller	29 140	8 235
Endring i midlertidige forskjeller	-5 469	0
Skattepliktig inntekt	-5 126 036	-549 584
Betalbar skatt i balansen:		
Betalbar skatt på årets resultat	-22 904	-
Betalbar skatt på mottatt konsernbidrag	22 904	-
Sum betalbar skatt i balansen	-	-

Selskapet har ingen midlertidige forskjeller pr. 31.12

Note 5 Egenkapital

	Aksjekapital	Egne aksjer	Udekket tap	Annen egenkapital	Sum egenkapital
Pr. 31.12.2022	67 500	-15 000	-	2 592 768	2 645 268
Årets resultat			-2 556 939	-2 592 768	-5 149 707
Pr 31.12.2023	67 500	-15 000	-2 556 939	-	-2 504 439

Note 6 Finansielle anleggsmidler

Selskapet har investert i følgende selskap:

Foretaksnavn	Eierandel	Stemmeandel	Egenkapital	Resultat
Aquacloud AS	100%	100%	115 045	497 383
Ocean Innovation Norwegian Catapult AS	15%	15%	-430 059*	306 608*

*Tallstørrelser fra 2022

Note 7 Mellomværende med selskap i samme konsern

	2023	2022
Fordringer		
Kundefordringer konsern	1 021 880	232 930
Andre kortsiktige fordringer konsern	104 109	-
Sum	1 125 989	232 930
Gjeld		
Leverandørgjeld innen konsern	1 085 360	1 478 880
Sum	1 085 360	1 478 880

Note 8 Aksjonærer

Aksjekapitalen i The Seafood Innovation Cluster AS pr. 31.12 består av:

	Antall	Pålydende	Bokført
Ordinære aksjer	225	300	67 500
Sum	225		67 500

Eierstruktur

De største aksjonærene i % pr. 31.12 var:

	Ordinære	Eierandel	Stemmeandel
The Seafood Innovation Cluster AS	50	22,2	
Benchmark Genetics Norway AS	25	11,1	14,3
Cargill AS	25	11,1	14,3
Dnb Bank ASA	25	11,1	14,3
Grieg Seafood ASA	25	11,1	14,3
Lerøy Seafood Group ASA	25	11,1	14,3
Nofima AS	25	11,1	14,3
Universitetet I Bergen	25	11,1	14,3
Totalt antall aksjer	225	100,0	100,0

Note 9 Hendelser etter balansedato

Tre av selskapets aksjonærer har pr 23. april 2024 gitt ansvarlige lån på til sammen MNOK 4 for å sikre umiddelbar tilførsel av likviditet til The Seafood Innovation Cluster AS.

Lånene er gitt som ansvarlige lån og skal således stå tilbake for alt annen gjeld hos lånetaker, likevel slik at lånene skal være sidestilt med eventuell annen ansvarlig lånekapital og dekkes før aksjekapital. Lånene renteberegnes fra utbetalingstidspunktet med 3mnd NIBOR. Lånene, med tillegg av påløpt rente skal innfris i sin helhet senest 1. juli 2025.

Note 10 Fortsatt drift

Selskapets egenkapital pr 31.12.23 utgjør NOK -2 556 939, egenkapitalen anses følgelig som tapt. Selskapet har ila 2023 hatt svak likviditet og manglende evne til å betale sine forpliktelser ved forfall.

Årsregnskapet er satt opp under forutsetningen om fortsatt drift. Til grunn for forutsetningen ligger at selskapet har blitt innvilget ansvarlige lån på til sammen MNOK 4. Lånene skal tilbakebetales ved kommersialisering og/eller salg/delvis salg av datterselskapet AquaCloud AS, som etter planen også skal gi klyngen økt egenkapital.

De ansvarlige lånene sikrer bedret likviditet, samt bidrar til at selskapet er i posisjon til å kunne motta offentlig tilskudd med MNOK 6 for 2024 da vilkåret fra Innovasjon Norge om tilførsel av ny egenkapital og/eller ansvarlige lån på MNOK 4 er ivarettatt.













Det er for 2024 lagt til grunn og godkjent et budsjett med overskudd. Kostnadsbesparende tiltak pågår og selskapet har stort fokus på inntektssiden. Selskapet fortsetter å jobbe med tilpasninger og endringer for å legge til rette for et godt økonomisk grunnlag for drift. Fokuset fremover er å utvikle selvgående aktiviteter som skaper inntekt, bygger opp egenkapitalen i klyngen og dermed lager et godt fundament for videre drift.

Selskapet har nedbetalt en betydelig del av gjelden ila. 1. kvartal, og det er inngått nedbetalingsavtale med øvrige kreditorer. Selskapets syn er at det er grunnlag for videre drift med kortsiktige og langsiktige tiltak.

PENNEO

Signaturene i dette dokumentet er juridisk bindende. Dokument signert med "Penneo™ - sikker digital signatur". De signerende parter sin identitet er registrert, og er listet nedenfor.

"Med min signatur bekrefter jeg alle datoer og innholdet i dette dokument."

<p>Hagland, Trude Jansen Daglig leder Serienummer: no_bankid:9578-5998-4-1031018 IP: 193.69.xxx.xxx 2024-06-03 08:37:15 UTC</p> <p> </p>	<p>Hvistendahl, Anne Styremedlem Serienummer: no_bankid:9578-5999-4-1325723 IP: 147.161.xxx.xxx 2024-06-03 08:50:10 UTC</p> <p> </p>
<p>Kvame, Andreas Styremedlem Serienummer: no_bankid:9578-5995-4-122727 IP: 193.213.xxx.xxx 2024-06-03 08:50:56 UTC</p> <p> </p>	<p>Wathne, Einar Styreleder Serienummer: no_bankid:9578-5995-4-1000062 IP: 81.167.xxx.xxx 2024-06-03 09:07:53 UTC</p> <p> </p>
<p>TORSTENSEN, BENTE ELISABETH Styremedlem Serienummer: no_bankid:9578-5993-4-4029998 IP: 158.39.xxx.xxx 2024-06-03 09:48:56 UTC</p> <p> </p>	<p>Beltestad, Henning Kolbjørn Styremedlem Serienummer: no_bankid:9578-5993-4-4367437 IP: 62.97.xxx.xxx 2024-06-03 12:02:42 UTC</p> <p> </p>

Penneo Dokumentnøkkel: FC5G3-VGPL2-HI6NC-VVH7-SLZX-E6MQM

Dokumentet er signert digitalt, med **Penneo.com**. Alle digitale signatur-data i dokumentet er sikret og validert av den datamaskin-utregnede hash-verdien av det opprinnelige dokument. Dokumentet er låst og tids-stemplet med et sertifikat fra en betrodd tredjepart. All kryptografisk bevis er integrert i denne PDF, for fremtidig validering (hvis nødvendig).

Hvordan bekrefter at dette dokumentet er orginalen?

Dokumentet er beskyttet av ett Adobe CDS sertifikat. Når du åpner dokumentet i

Adobe Reader, skal du kunne se at dokumentet er sertifisert av **Penneo e-signature service** <penneo@penneo.com>. Dette garanterer at innholdet i dokumentet ikke har blitt endret.

Det er lett å kontrollere de kryptografiske beviser som er lokalisert inne i dokumentet, med Penneo validator - **https://penneo.com/validator**

PENNEO

Signaturene i dette dokumentet er juridisk bindende. Dokument signert med "Penneo™ - sikker digital signatur". De signerende parter sin identitet er registrert, og er listet nedenfor.

"Med min signatur bekrefter jeg alle datoer og innholdet i dette dokument."

Eide, Tarjei Berntsen

Styremedlem

Serienummer: no_bankid:9578-5999-4-1530793

IP: 161.69.xxx.xxx

2024-06-04 09:00:16 UTC



Dokumentet er signert digitalt, med **Penneo.com**. Alle digitale signatur-data i dokumentet er sikret og validert av den datamaskin-utregnede hash-verdien av det opprinnelige dokument. Dokumentet er låst og tids-stemplet med et sertifikat fra en betrodd tredjepart. All kryptografisk bevis er integrert i denne PDF, for fremtidig validering (hvis nødvendig).

Hvordan bekrefter at dette dokumentet er originalen?

Dokumentet er beskyttet av ett Adobe CDS sertifikat. Når du åpner dokumentet i

Adobe Reader, skal du kunne se at dokumentet er sertifisert av **Penneo e-signature service <penneo@penneo.com>**. Dette garanterer at innholdet i dokumentet ikke har blitt endret.

Det er lett å kontrollere de kryptografiske beviser som er lokalisert inne i dokumentet, med Penneo validator - **<https://penneo.com/validator>**