

**Ársregnskap 2023**

**for**

**Leiv Eiriksson Nyskaping AS**

## Resultatregnskap

### Leiv Eiriksson Nyskaping AS

Driftsinntekter og driftskostnader	Note	2023	2022
Salgsinntekt		1 294 299	986 394
<b>Sum driftsinntekter</b>		<b>1 294 299</b>	<b>986 394</b>
Lønnskostnad	2	1 931 717	1 813 507
Annen driftskostnad	2	309 318	463 515
<b>Sum driftskostnader</b>		<b>2 241 035</b>	<b>2 277 022</b>
<b>Driftsresultat</b>		<b>-946 736</b>	<b>-1 290 628</b>
<b>Finansinntekter og finanskostnader</b>			
Annen renteinntekt		160 955	131 360
Annen finansinntekt		9 825	1 322 221
Nedskrivning av finansielle eiendeler		2 222 401	3 634 395
Annen finanskostnad		1 560	457 587
<b>Resultat av finansposter</b>		<b>-2 053 181</b>	<b>-2 638 401</b>
Resultat før skattekostnad		-2 999 917	-3 929 028
<b>Resultat</b>		<b>-2 999 917</b>	<b>-3 929 028</b>
<b>Årsresultat</b>	4	<b>-2 999 917</b>	<b>-3 929 028</b>
<b>Overføringer</b>			
Overført til udekket tap	4	2 999 917	2 448 949
Overført fra annen egenkapital	4	0	-1 480 080
<b>Sum overføringer</b>		<b>-2 999 917</b>	<b>-3 929 028</b>

# **Balanse** **Leiv Eiriksson Nyskaping AS**

<b>Eiendeler</b>	<b>Note</b>	<b>2023</b>	<b>2022</b>
<b>Finansielle anleggsmidler</b>			
Investeringer i aksjer og andeler	<b>6, 7</b>	13 829 346	15 801 841
Andre langsiktige fordringer	<b>8</b>	1 888 895	1 985 992
<b>Sum finansielle anleggsmidler</b>		<b>15 718 241</b>	<b>17 787 832</b>
<b>Sum anleggsmidler</b>		<b>15 718 241</b>	<b>17 787 832</b>
 <b>Omløpsmidler</b>			
<b>Fordringer</b>			
Kundefordringer	<b>8</b>	7 875	206 250
Andre kortsiktige fordringer	<b>8</b>	342 215	281 079
<b>Sum fordringer</b>		<b>350 090</b>	<b>487 329</b>
Bankinnskudd, kontanter o.l.	<b>9</b>	620 694	1 296 409
<b>Sum omløpsmidler</b>		<b>970 784</b>	<b>1 783 738</b>
<b>Sum eiendeler</b>		<b>16 689 025</b>	<b>19 571 570</b>

## Balanse

### Leiv Eiriksson Nyskaping AS

Egenkapital og gjeld	Note	2023	2022
<b>Innskutt egenkapital</b>			
Aksjekapital	4, 10	363 000	363 000
Egne aksjer	4, 11	-12 100	-12 100
Overkurs	4	18 680 209	18 680 209
Annen innskutt egenkapital	4	1 474 020	1 474 020
<b>Sum innskutt egenkapital</b>		<b>20 505 129</b>	<b>20 505 129</b>
<b>Opptjent egenkapital</b>			
Udekket tap	4	-5 448 866	-2 448 949
<b>Sum opptjent egenkapital</b>		<b>-5 448 866</b>	<b>-2 448 949</b>
<b>Sum egenkapital</b>		<b>15 056 263</b>	<b>18 056 180</b>
<b>Gjeld</b>			
<b>Avsetning for forpliktelser</b>			
Andre avsetninger for forpliktelser		50 000	50 000
<b>Sum avsetning for forpliktelser</b>		<b>50 000</b>	<b>50 000</b>
<b>Øvrig langsiktig gjeld</b>	7, 12	<b>1 100 000</b>	<b>1 100 000</b>
<b>Sum annen langsiktig gjeld</b>		<b>1 100 000</b>	<b>1 100 000</b>
<b>Kortsiktig gjeld</b>			
Leverandørgjeld		0	-88
Skyldig offentlige avgifter		194 369	155 408
Annen kortsiktig gjeld		288 393	210 069
<b>Sum kortsiktig gjeld</b>		<b>482 762</b>	<b>365 390</b>
<b>Sum gjeld</b>		<b>1 632 762</b>	<b>1 515 390</b>
<b>Sum egenkapital og gjeld</b>		<b>16 689 025</b>	<b>19 571 570</b>

Trondheim,  
Styret i Leiv Eiriksson Nyskaping AS

Bjørn A Fossum  
Bjørn A Fossum (Apr 8, 2024 21:17 GMT+2)  
Bjørn Anders Fossum  
styremedlem

Knut Marius Skoglund  
Knut Marius Skoglund (Apr 5, 2024 15:07 GMT+2)  
Knut Marius Skoglund  
styremedlem

Reidar Olaf Stokke  
Reidar Olaf Stokke  
styremedlem

Kenneth Bogen  
Kenneth Bogen (May 13, 2024 06:38 GMT+2)  
Kenneth Andre Getz Bogen  
styremedlem

Jan Erik Foss  
Jan Erik Foss  
daglig leder

Hans Olav Torsen  
Hans Olav Torsen  
styreleder

Hildegunn Tryggestad  
Hildegunn Tryggestad  
styremedlem

## **Note 1 Regnskapsprinsipper**

Årsregnskapet er utarbeidet i samsvar med regnskapsloven av 1998 og god regnskapsskikk for små foretak i Norge.

### **Inntekter**

Inntekt regnskapsføres når den er opptjent, altså når krav på vederlag oppstår. Dette skjer når tjenesten ytes, i takt med at arbeidet utføres. Inntektene regnskapsføres med verdien av vederlaget på transaksjonstidspunktet.

### **Kostnader**

Kostnader regnskapsføres som hovedregel i samme periode som tilhørende inntekt. I de tilfeller det ikke er en klar sammenheng mellom utgifter og inntekter fastsettes fordelingen etter skjønnsmessige kriterier. Øvrige unntak fra sammenstillingsprinsippet er angitt der det er aktuelt.

### **Skatter**

Skattekostnaden sammenstilles med regnskapsmessig resultat før skatt. Skatt knyttet til egenkapitaltransaksjoner, for eksempel konsernbidrag, føres mot egenkapitalen.

Skattekostnaden består av betalbar skatt (skatt på årets direkte skattepliktige inntekt) og endring i netto utsatt skatt. Skattekostnaden fordeles på ordinært resultat og virkning av prinsippendring og korrigering av feil i henhold til skattegrunnlaget. Selskapet bokfører ikke utsatt skattefordel.

### **Hovedregel for vurdering og klassifisering av eiendeler og gjeld**

Eiendeler bestemt til varig eie eller bruk er klassifisert som anleggsmidler. Andre eiendeler er klassifisert som omløpsmidler. Fordringer som skal tilbakebetales innen et år er klassifisert som omløpsmidler. Ved klassifisering av kortsiktig og langsiktig gjeld er tilsvarende kriterier lagt til grunn.

Omløpsmidler vurderes til laveste av anskaffelseskost og virkelig verdi.

Anleggsmidler vurderes til anskaffelseskost, men nedskrives til gjenvinnbart beløp dersom dette er lavere enn bokført verdi, og verdifallet forventes ikke å være forbigående. Anleggsmidler med begrenset økonomisk levetid avskrives planmessig.

### **Aksjer og andeler i tilknyttet selskap og datterselskap**

Investeringer i datterselskaper vurderes etter kostmetoden. Investeringene blir nedskrevet til virkelig verdi dersom verdifallet ikke er forbigående og det må anses nødvendig etter god regnskapsskikk. Mottatt utbytte og konsernbidrag fra datterselskapene er inntektsført som annen finansinntekt. Tilsvarende gjelder for investeringer i tilknyttede selskaper

### **Andre aksjer og andeler klassifisert som anleggsmidler**

Aksjer og investeringer i ansvarlige selskaper og kommandittselskaper hvor selskapet ikke har betydelig innflytelse, er vurdert etter kostmetoden. Investeringene nedskrives til virkelig verdi ved verdifall som forventes ikke å være forbigående. Mottatt utbytte fra selskapene inntektsføres som annen finansinntekt.

### **Finansielle instrumenter og varederivater**

Finansielle instrumenter, herunder aksjer og obligasjoner, som

- er klassifisert som omløpsmidler,
- inngår i en handelsportefølje med henblikk på videresalg,
- omsettes på børs, autorisert markedsplass eller tilsvarende regulert marked i utlandet, og
- har god eierspredning og likviditet

er vurdert til virkelig verdi på balansedagen. Andre investeringer er vurdert til laveste av gjennomsnittlig anskaffelseskost og virkelig verdi på balansedagen.

### **Fordringer**

Kundefordringer og andre fordringer er oppført til pålydende etter fradrag for avsetning til forventet tap. Avsetning til tap gjøres på grunnlag av en individuell vurdering av de enkelte fordringer.

### **Bankinnskudd, kontanter og lignende**

Bankinnskudd, kontanter ol. inkluderer kontanter, bankinnskudd og andre betalingsmidler med forfallsdato som er kortere enn tre måneder fra anskaffelse.

### **Pensjoner**

Selskapet har en innskuddsplan og betaler innskudd til et forsikringsselskap. Selskapet har ingen ytterligere betalingsforpliktelse etter at innskuddene er betalt. Innskuddene regnskapsføres som lønnskostnad. Eventuelle forskuddsbetalte innskudd balanseføres som eiendel (pensjonsmidler) inntil midler fra innskuddsfondet anvendes til å dekke periodens ordinære innskudd.

**Note 2 Lønnskostnader og ytelser, godtgjørelser til daglig leder, styret og revisor**

<b>Lønnskostnader</b>	<b>2023</b>	<b>2022</b>
Lønninger	1 484 079	1 323 302
Arbeidsgiveravgift	270 518	322 187
Pensjonskostnader	176 024	167 709
Andre ytelser	1 096	310
<b>Sum</b>	<b>1 931 717</b>	<b>1 813 507</b>

Selskapet har i 2023 sysselsatt 1 årsverk.

**Note 3 Skatt**

	2023	2022
<b>Årets skattekostnad</b>		
Resultatført skatt på ordinært resultat:		
Betalbar skatt	0	0
Endring i utsatt skatt	0	0
<b>Skattekostnad ordinært resultat</b>	<b>0</b>	<b>0</b>
 Skattepliktig inntekt:		
Resultat før skatt	-2 999 917	-3 929 028
Permanente forskjeller	2 218 690	2 805 453
Endring i midlertidige forskjeller	87 527	39 630
<b>Skattepliktig inntekt</b>	<b>-693 700</b>	<b>-1 083 946</b>
 Betalbar skatt i balansen:		
Betalbar skatt på årets resultat	0	0
<b>Sum betalbar skatt i balansen</b>	<b>0</b>	<b>0</b>

Skatteeffekten av midlertidige forskjeller og underskudd til fremføring som har gitt opphav til utsatt skatt og utsatte skattefordeler, spesifisert på typer av midlertidige forskjeller

	2023	2022	Endring
Varige driftsmidler	-12 394	-29 831	-17 437
Fordringer	3 246	112 257	109 012
Avsetninger mv	-56 067	-60 115	-4 048
<b>Sum</b>	<b>-65 216</b>	<b>22 311</b>	<b>87 527</b>
 Akkumulert fremførbart underskudd	-31 141 325	-30 447 624	693 700
Inngår ikke i beregningen av utsatt skatt	31 206 540	30 425 313	-781 227
<b>Utsatt skattefordel (22 %)</b>	<b>0</b>	<b>0</b>	<b>0</b>

I henhold til God regnskapsskikk for små foretak balanseføres ikke utsatt skattefordel.

**Note 4 Egenkapital**

	Aksjekapital	Egne aksjer	Overkurs	Annen innskutt egenkapital	Annen egenkapital/u dekket tap	Sum egenkapital
Pr 01.01.2023	363 000	-12 100	18 680 209	1 474 020	-2 448 949	18 056 180
Årets resultat					-2 999 917	-2 999 917
<b>Pr 31.12.2023</b>	<b>363 000</b>	<b>-12 100</b>	<b>18 680 209</b>	<b>1 474 020</b>	<b>-5 448 866</b>	<b>15 056 263</b>

**Note 5 Datterselskap, tilknyttet selskap m.v.**

Firma	Forretnings-kontor	Eierandel	Stemme-andel
Advanced Biopolymers AS	Trondheim	99,3%	99,3%
Firma	Egenkapital i følge siste årsregnskap	Årsresultat i følge siste årsregnskap	
Advanced Biopolymers AS	0	-1	

\*Siste avlagte årsregnskap er for 2022

## Note 6 Finansielle instrumenter

### Anleggsmidler

	Eierandel	Ansk. kost	Balanseført verdi
Ocean Energy AS	6,10%	595 875	1
Hoopla AS	14,60%	1 782 105	1 782 105
Betala AS	14,6%	763 759	763 759
More Innovation AS	50,00%	700 000	700 000
Aristeia AS	20,10%	164 533	164 333
Thule Marine AS	0,73%	300 128	300 128
Givn Holding	12,30%	406 868	406 868
Comex AS	17,21%	255 174	255 174
Fieldbud International AS	20,40%	1 444 105	870 769
Coegin AB	0,02%	4 010 193	10 000
Vectron Biosolution AS	20,5%	6 243 931	6 243 932
BubliTech AS	1,50%	562 026	562 026
Hydrigo AS	5,17%	300 000	51 700
FiiZK Topoco AS	1,3%	6 381 798	1 718 550
<b>Sum</b>		<b>23 910 495</b>	<b>13 829 345</b>

## Note 7 Øvrig langsiktig gjeld

Gjeld som forfaller mer enn fem år etter regnskapsårets slutt:	2023	2022
Gjeld til kredittinstitusjoner	1 100 000	1 100 000
<b>Sum annen langsiktig gjeld</b>	<b>1 100 000</b>	<b>1 100 000</b>

Lån fra aksjonærer på 1 100 000.- er gitt med sikkerhet i 39 412 preferanse A-aksjer i Vectron Biosolutions AS

## Note 8 Fordringer med forfall senere enn ett år

Fordringer med forfall senere enn ett år	2023	2022
Andre fordringer	1 888 895	1 985 992
<b>Sum</b>	<b>1 888 895</b>	<b>1 985 992</b>

## Note 9 Bankinnskudd

Innestående midler på skattetrekkskonto (bundne midler) er på kr. 86 906.

## Note 10 Aksjekapital, aksjonærer m.v.

Oversikt over de største aksjonærene pr. 31.12.2023:

	Aksjer	Eierandel	Stemmeandel
Greenway AS	267 237	17,8 %	18,4 %
Pir Management AS	236 688	15,8 %	16,3 %
SIVA	189 749	12,6 %	13,1 %
Danske Bank AS	141 477	9,4 %	9,8 %
Trondheim Havn	79 349	5,3 %	5,5 %
BAF Holding AS	68 450	4,6 %	4,7 %
SpareBank 1 SMN Invest AS	62 500	4,2 %	4,3 %
Predichem AS	62 500	4,2 %	4,3 %
Stimuli AS	62 500	4,2 %	4,3 %
Hering AS	51 261	3,4 %	3,5 %
Aneo Renewables Holding AS	50 000	3,3 %	3,4 %
NTNU	40 000	2,7 %	2,8 %
Trøndelag Fylkeskommune	29 938	2,0 %	2,1 %
Sparebank1 Midt-Norge	14 969	1,0 %	1,0 %



Equinor Ventures AS	14 969	1,0 %	1,0 %
Telenor Communication II AS	14 969	1,0 %	1,0 %
Trondheim kommune	14 969	1,0 %	1,0 %
DnB Livsforsikring ASA	14 969	1,0 %	1,0 %
Kongsberggruppen ASA	9 919	0,7 %	0,7 %
Q-Free ASA	9 919	0,7 %	0,7 %
Marintek AS	3 969	0,3 %	0,3 %
Stiftelsen Den Nordenfjeldske Handelshøyskole	3 969	0,3 %	0,3 %
Steinkjer kommune	3 744	0,2 %	0,3 %
Stratum Reservoir AS	1 985	0,1 %	0,1 %
<b>Sum utestående aksjer</b>	<b>1 449 999</b>	<b>96,7 %</b>	<b>100 %</b>
Egne aksjer	50 000	3,3 %	0 %
<b>Totalt antall aksjer</b>	<b>1 499 999</b>	<b>100 %</b>	<b>100 %</b>

#### Note 11 Egne aksjer

Utvikling i selskapets egne aksjer	Antall	Pålydende pr. aksje	Sum	Andel av aksjekapital
Beholdning pr. 1.1.2023	50 000	0,24	12 100	3,3 %
<b>Beholdning pr. 31.12.2023</b>	<b>50 000</b>	<b>0,24</b>	<b>12 100</b>	<b>3,3 %</b>

#### Note 12 Pantstillelser og garantier

Selskapet har inngått avtale om selvskyldnerkausjon med Sparebank 1 SMN på vegne av Hoopla AS for et lån på 759 tnok. Selskapet har ansvar for renter og omkostninger ved mislighold.














# Leiv Eiriksson Nyskaping AS Årsregnskap 2023

Final Audit Report

2024-05-13

Created:	2024-04-05
By:	Jan Erik Foss (jan.erik.fozz@gmail.com)
Status:	Signed
Transaction ID:	CBJCHBCAABAAx4WHrIGmUEuQG5RxTEXCcWTorSBSJCKa

## "Leiv Eiriksson Nyskaping AS Årsregnskap 2023" History

-  Document created by Jan Erik Foss (jan.erik.fozz@gmail.com)  
2024-04-05 - 12:06:47 PM GMT- IP address: 217.144.72.129
-  Document emailed to knsk@danskebank.no for signature  
2024-04-05 - 12:08:51 PM GMT
-  Email viewed by knsk@danskebank.no  
2024-04-05 - 12:09:45 PM GMT- IP address: 52.20.238.114
-  Signer knsk@danskebank.no entered name at signing as Knut Marius Skoglund  
2024-04-05 - 1:07:08 PM GMT- IP address: 165.225.194.100
-  Document e-signed by Knut Marius Skoglund (ksnk@danskebank.no)  
Signature Date: 2024-04-05 - 1:07:10 PM GMT - Time Source: server- IP address: 165.225.194.100
-  Document emailed to baf@bafh.no for signature  
2024-04-05 - 1:07:11 PM GMT
-  Email viewed by baf@bafh.no  
2024-04-05 - 1:07:23 PM GMT- IP address: 66.249.87.162
-  Signer baf@bafh.no entered name at signing as Bjørn A Fosum  
2024-04-08 - 7:17:31 PM GMT- IP address: 185.215.1.13
-  Document e-signed by Bjørn A Fosum (baf@bafh.no)  
Signature Date: 2024-04-08 - 7:17:33 PM GMT - Time Source: server- IP address: 185.215.1.13
-  Document emailed to kenneth.bogen@greenway.no for signature  
2024-04-08 - 7:17:35 PM GMT
-  Email viewed by kenneth.bogen@greenway.no  
2024-05-13 - 4:37:33 AM GMT- IP address: 195.1.80.181



Signer kenneth.bogen@greenway.no entered name at signing as Kenneth Bogen

2024-05-13 - 4:38:14 AM GMT- IP address: 195.1.80.181



Document e-signed by Kenneth Bogen (kenneth.bogen@greenway.no)

Signature Date: 2024-05-13 - 4:38:16 AM GMT - Time Source: server- IP address: 195.1.80.181



Agreement completed.

2024-05-13 - 4:38:16 AM GMT

