

Resultatregnskap


	Note	2023	2022
Driftsinntekter			
Salg lisens	1	17 688 091	9 491 744
Salg aksjer	1	2 259 121	5 332 151
Salg tjenester	1	27 354 362	20 392 724
Andre inntekter	1	169 175	2 068 527
Ekstern prosjektfinansiering	1	13 556 459	26 464 135
Sum driftsinntekter		61 027 207	63 749 281
Driftskostnader			
Lønnskostnad	2	-30 873 078	-31 838 693
Avskrivning på varige driftsmidler og immaterielle eiendeler	3	-36 009	-36 009
Annen driftskostnad	4	-33 860 611	-29 703 833
Nedskrivning og tap aksjer	5	-30 152 419	-738 964
Sum driftskostnader		-94 922 117	-62 317 499
Driftsresultat		-33 894 910	1 431 781
Finansinntekter			
Annen renteinntekt		933 363	398 097
Annen finansinntekt		180 056	66 450
Sum finansinntekter		1 113 420	464 547
Finanskostnader			
Annen rentekostnad		-25 969	-24 795
Annen finanskostnad		-216 503	-108 110
Sum finanskostnader		-242 473	-132 905
Netto finans		870 947	331 643
Resultat før skattekostnad		-33 023 963	1 763 424
Årsresultat		-33 023 963	1 763 424
Overføringer			
Annen egenkapital		-33 023 963	1 763 424
Sum overføringer		-33 023 963	1 763 424


Balanse


	Note	31.12.2023	31.12.2022
EIENDELER			
Anleggsmidler			
Varige driftsmidler			
Driftsløsøre, inventar, verktøy, kontormaskiner, ol.	3	93 024	129 033
Sum varige driftsmidler		93 024	129 033
Finansielle anleggsmidler			
Investeringer i tilknyttet selskap	6	44 222	18 750
Lån til tilknyttet selskap og felles kontrollert virksomhet	6	2 500 000	0
Investeringer i aksjer og andeler	5	8 824 379	38 334 198
Sum finansielle anleggsmidler		11 368 601	38 352 948
Sum anleggsmidler		11 461 625	38 481 981
Omløpsmidler			
Fordringer			
Kundefordringer		17 609 287	6 222 960
Andre kortsiktige fordringer	7	3 078 711	5 493 738
Sum fordringer		20 687 998	11 716 698
Bankinnskudd, kontanter og lignende			
Bankinnskudd, kontanter og lignende	8	22 449 250	33 781 254
Sum bankinnskudd, kontanter og lignende		22 449 250	33 781 254
Sum omløpsmidler		43 137 248	45 497 952
SUM EIENDELER		54 598 873	83 979 933


Balanse


	Note	31.12.2023	31.12.2022
EGENKAPITAL OG GJELD			
Egenkapital			
Innskutt egenkapital			
Aksjekapital	9,10	7 176 471	7 176 471
Overkurs	9,10	10 775 344	10 775 344
Sum innskutt egenkapital		17 951 815	17 951 815
Opptjent egenkapital			
Annen egenkapital	9,10,11	5 090 398	38 114 361
Sum opptjent egenkapital		5 090 398	38 114 361
Sum egenkapital		23 042 213	56 066 176
Gjeld			
Kortsiktig gjeld			
Leverandørgjeld		3 373 341	3 104 898
Skyldige offentlige avgifter	12	2 416 623	3 211 214
Annen kortsiktig gjeld	12	25 766 696	21 597 644
Sum kortsiktig gjeld		31 556 660	27 913 757
Sum gjeld		31 556 660	27 913 757
SUM EGENKAPITAL OG GJELD		54 598 873	83 979 933



Gunnar Bovim (11. apr., 2024 13:06 GMT+2)
Gunnar Bovim
styrets leder



Øystein Widding (11. apr., 2024 12:12 GMT+2)
Lars Øystein Widding
styremedlem


Eivind Andersen
daglig leder


Nina Schjoldager (11. apr., 2024 16:46 GMT+2)
Nina Schjoldager
styremedlem


Katinka Greve Leiner (11. apr., 2024 16:29 GMT+2)
Katinka Greve Leiner
styremedlem


Siv Mørkved (11. apr., 2024 11:55 GMT+2)
Siv Mørkved
styremedlem


Ragnhild Kristina Ølstad (11. apr., 2024 16:46 GMT+2)
Ragnhild Kristina Ølstad
styremedlem

Regnskapsprinsipper

Årsregnskapet er satt opp i samsvar med regnskapsloven og god regnskapsskikk for små foretak.

Inntektsføring skjer etter opptjeningstidspunktet, som normalt vil være leveringstidspunktet for varer og tjenester. Kostnader medtas etter sammenstillingstidspunktet, dvs at kostnader medtas i samme periode som tilhørende inntekter inntektsføres.

NTNU Technology Transfer AS har som formål å kommersialisere forskningsresultat fra NTNU og Helse Midt-Norge, gjennom lisensiering og etablering av nye selskap som selges videre til finansielle og/eller industrielle investorer. Inntekt ved salg av aksjer ervervet med basis i selskapets kjernevirksomhet er å anse som driftsinntekt og klassifiseres i samsvar med dette.

Omløpsmidler og kortsiktig gjeld omfatter normalt poster som forfaller til betaling innen ett år etter balansedagen, samt poster som knytter seg til varekretsløpet. Omløpsmidler vurderes til laveste verdi av anskaffelseskost og antatt virkelig verdi. Kortsiktig gjeld balanseføres til nominelt beløp på etableringstidspunktet.

Investeringer i andre selskap er balanseført til anskaffelseskost. Investeringene blir nedskrevet til virkelig verdi dersom verdifallet ikke er forbigående. Mottatt utbytte og konsernbidrag fra andre selskap inntektsføres som annen finansinntekt.

Kundefordringer og andre fordringer oppføres til pålydende etter fradrag for avsetning til forventet tap. Avsetning til tap gjøres på grunnlag av en individuell vurdering av de enkelte fordringene.

Anleggsmidler omfatter eiendeler bestemt til varig eie og bruk. Anleggsmidler er vurdert til anskaffelseskost. Varige driftsmidler balanseføres og avskrives over driftsmidlets økonomiske levetid. Varige driftsmidler nedskrives til virkelig verdi ved verdifall som forventes ikke å være forbigående. Nedskrivningen reverseres når grunnlaget for nedskrivningen ikke lenger er til stede. Langsiktig gjeld balanseføres til nominelt beløp på etableringstidspunktet.

En varierende, men ikke ubetydelig, andel av selskapets inntekter kommer fra salg av aksjer. Med nåværende regler for skattelegging av aksjegevinster vil det derfor være sannsynlighetsovervekt for at selskapet ikke kommer i posisjon til å betale skatt. Følgelig regnskapsføres ikke utsatt skattefordel.

Note 1 - Spesifikasjon av driftsinntekter

	2023	2022
Salg lisensavtaler		
Inntekter fra lisensavtaler med norske og utenlandske selskap	17 688 091	9 491 744
Salg aksjer porteføljeselskap		
Inntekter fra salg av aksjer i selskapsportefølje	2 259 121	5 332 151
Oppdragsinntekter		
Leveranser iht. avtale HMN	5 586 821	5 000 000
Leveranser iht. avtale NTNU	20 800 000	14 618 211
Annet tjenestesalg	1 086 716	834 493
Ekstern prosjektfinansiering fra Norges forskningsråd:		
Lokale prosjektmidler*	0	9 947 249
Verifiseringsmidler	10 156 893	10 221 277
Kompetanse- og infrastrukturmidler	0	2 181 591
Andre tilskudd:		
NTNU Discovery	2 901 703	5 009 964
Annen prosjektstønad	547 863	1 112 601
Sum driftsinntekter	61 027 207	63 749 281

*NFR-ordningen er avviklet og erstattet av "NFR-Tidligfasemidler" der bevilgning går gjennom institusjonene. I 2023 utgjorde dette MNOK 5 gjennom NTNU og MNOK 1,4 gjennom HMN.

Note 2 - Lønnskostnader, antall ansatte, godtgjørelser til daglig leder m.v.

Posten lønnskostnader omfatter:	2023	2022
Lønninger	22 996 899	24 400 775
Arbeidsgiveravgift	3 945 359	3 927 409
Kollektiv pensjonspremie	3 283 767	2 980 690
Andre lønnsrelaterte ytelser	647 052	529 819
Sum	30 873 078	31 838 693
 Antall årsverk	 22,6	 25,8
 Ytelser til ledende personer:	 Daglig leder	 Styret
Lønn	1 632 019	120 000
Annen godtgjørelse	19 354	-

Selskapet har pensjonsordning for alle ansatte som oppfyller alle krav iht Lov om obligatorisk tjenestepensjon.

Note 3 - Varige driftsmidler

	Inventar
Anskaffelseskost 1.1	727 737
Tilgang	0
Avgang	0
Anskaffelseskost 31.12	727 737
Akkumulert avskrivning 31.12	-634 713
Balanseført verdi 31.12	93 024
Årets avskrivninger	36 009

Note 4 - Andre driftskostnader

	2023	2022
Kostnader knyttet til oppdrags- og teknologioverføringsprosjekt		
Netto patentkostnader*	1 976 694	1 938 581
Innkjøpt FoU NTNU	5 657 599	5 374 958
Innkjøpt FoU Andre	2 429 149	1 186 058
Prosjektutviklingskostnader	3 579 835	6 256 063
Andel av nettoinntekt til oppfinner og fagmiljø**	13 796 702	7 509 893
Andre prosjektkostnader	813 361	1 548 720
Selskapsrelaterte driftskostnader		
Leie lokaler	2 004 631	1 850 742
Tele og it-driftskostnader	981 122	852 855
Tap fordringer/aksjer	-49 841	47 500
Andre fremmede tjenester	1 404 158	1 484 569
Andre driftskostnader	1 267 200	1 653 895
Sum andre driftskostnader	33 860 611	29 703 833

*** Netto patentkostnader:**

I 2023 ble det innlevert 29 patentsøknader, fordelt på 15 prioritetssøknader, 8 PCT -søknader og 6 nasjonale søknader. Totalt er det pr utgangen av året innlevert 1085 patentsøknader siden oppstart. I forbindelse med inngåtte lisensavtaler fikk selskapet i 2023 dekket løpende patentkostnader fra 3. part med kr 2.602.928,-

**** Andel av nettoinntekt til oppfinner og fagmiljø:**

Regnskapsperiode	2023		
Opptjeningsperiode	2023	2022	Fra før 2022
Lisensinntekt	17 688 091	9 491 744	13 231 806
Andel til oppfinner og fagmiljø	12 568 724	7 582 345	11 325 432
Andel nettoinntekt MNOK 10 < > MNOK 2	1 379 031		
Utbetalt	-4 875 156	-4 653 495	-10 772 362
Gjenstående andeler til utbetaling	9 072 600	2 928 850	553 070

Selskapet hadde i 2023 lisensinntekter på MNOK 17,7 der MNOK 12,6 er utbetalt eller avsatt til utbetaling til oppfinnere, fagmiljø, og fakultet i tråd med gjeldende IP-policy. Det er i tillegg avsatt MNOK 1,4 som utgjør 50% av nettoinntekt-institusjonsandel mellom MNOK 2 og MNOK 10. Dette beløpet inngår i avsetning og skal overføres NTNU.

Avsetning for ikke oppgjorte forpliktelser utgjør MNOK 12,5 ved utgangen av 2023 og er planlagt utbetalt i løpet av 2024, forutsatt mottatt endelig kontantoppgjør fra lisenstaker.

Note 5 - Investering i aksjer og andeler

Selskap (stift. dato)	Samlet kostpris	Bokført verdi	Eierandel i %
Aiba AS (01.04.22)	7 000	7 000	3,7 %
APIM Therapeutics AS (18.06.09)	549 721	549 721	0,5 %
Arciso AS (11.04.16)	2 400	2 400	6,0 %
Atla Lasers AS (30.05.12)	199 933	0	8,6 %
Blueye Robotics AS (10.06.15)	1 042 900	1 042 900	3,2 %
Cimon Medical AS (20.06.19)	30 000	30 000	5,3 %
Condalign AS (24.09.10)	7 194 650	1 926 650	4,0 %
CrayoNano AS (27.06.12)	7 727 676	1 453 676	1,1 %
Diri AS (23.06.20)	12 000	21 000	10,2 %
Diri Employees AS (04.04.20)	9 000	0	25,0 %
Ecotone AS (31.12.09)	1 063 923	541 664	3,0 %
Eelume AS (22.06.15)	616 093	429 589	7,1 %
EiR Solutions AS (27.03.15)	38 500	0	35,0 %
Enodo AS (09.10.18)	25 000	0	0,0 %
Graphchain AS (07.06.19)	12 700	0	10,0 %
Heavelock Solutions AS (23.01.19)	28 150	28 150	4,8 %
Lybe Scientific AS (27.01.21)	15 600	15 600	8,6 %
Memoscale AS (21.12.15)	282 920	0	14,2 %
MetIQ (02.05.22)	25 000	25 000	12,5 %
Mobai AS (15.05.19)	12 000	12 000	7,7 %
Nordic Brain Tech AS (19.06.19)	18 000	18 000	8,5 %
Nordic Technology Group AS (17.02.21)	3 418 208	486 208	0,7 %
Norsk innovasjonskapital III (23.06.11)	1 374 572	13 944	2,8 %
Norsk innovasjonskapital IV (14.04.15)	14 867 512	0	12,7 %
Optimeering Aqua AS (07.10.14)	146 936	146 936	6,5 %
PlayPulse AS (15.12.16)	5 750	0	1,8 %
ScoutDI AS (01.11.17)	33 600	33 600	5,9 %
Sentisystem AS (12.01.21)	19 637	19 637	14,9 %
Seram Coatings AS (11.12.14)	1 745 949	1 745 949	1,7 %
Solution Seeker AS (31.01.13)	100 675	100 675	10,0 %
SURF Technology AS (25.03.10)	14 400	0	4,0 %
Ubiq Aerospace AS (29.11.17)	34 800	34 800	15,8 %
Versiro AS (10.02.22)	18 000	18 000	15,0 %
Zeabuz AS (09.12.19)	121 280	121 280	10,3 %
Totale investeringer i aksjer	40 814 486	8 824 379	

Alle aksjer er anskaffet med sikte på midlertidig eie og holdes i påvente av salg.

Note 6 - Konsern, tilknyttet selskap m.v.

OFA Forvaltning AS (Org.nr.: 828 542 362) er et tilknyttet selskap der NTNU Technology Transfer AS eier 100% av aksjene.

	Samlet kostpris	Bokført verdi	Eierandel i %
Investering i tilknyttet selskap	44 222	44 222	100,0 %

NTNU eier 85% av aksjene i NTNU Technology Transfer AS. Mellomværende med selskap i samme konsern m.v.:

	2023	2022
Fordring mot morselskapet NTNU	0	174 185
Fordring mot tilknyttet selskap**	2 500 000	0
	2023	2022
Gjeld til morselskapet NTNU	0	3 090 947

* Fordring forfaller senere enn ett år etter regnskapets slutt.

Note 7 - Andre fordringer

	2023	2022
Fordring prosjektmidler Norges forskningsråd	1 593 669	4 946 682
Periodisering andre fordringer	1 485 042	547 056
Sum andre fordringer	3 078 711	5 493 738

Note 8 - Bundne midler og finans

I posten inngår bundne bankinnskudd med kr 963.154,-

Disponibel likviditet står på konto i Sparebank 1 SMN og DnB. Netto finansposter består av renteinntekter minus rentekostnader og agio.

Note 9 - Aksjekapital og aksjonærinformasjon

Aksjekapitalen i selskapet pr. 31.12 består av følgende aksjeklasser:

	Antall	Pålydende	Balanseført
A-aksjer	7 176 471	1,00	7 176 471
Sum	7 176 471		7 176 471

Selskapets aksjonærer pr. 31.12:

	A-aksjer	Sum aksjer	Eierandel
NTNU	6 100 000	6 100 000	85 %
Helse Midt-Norge	1 076 471	1 076 471	15 %
Sum	7 176 471	7 176 471	100 %

Note 10 - Egenkapital

	Aksje kapital	Overkurs	Annen egenkapital	Sum
Egenkapital 1.1.	7 176 471	10 775 344	38 114 361	56 066 176
Årets resultat	-	-	-33 023 963	-33 023 963
Egenkapital pr. 31.12	7 176 471	10 775 344	5 090 398	23 042 213

Note 11 - Skattekostnad**Beregning av utsatt skatt/utsatt skattefordel**

Midlertidige forskjeller	2023	2022
Driftsmidler	-43 271	-41 335
Avsetning tap på fordringer	-23 750	-772 500
Regnskapsmessig avsetning for forpliktelser		
Netto midlertidige forskjeller	-67 021	-813 835
Underskudd til fremføring	-35 326 926	-31 720 829
Grunnlag for utsatt skatt	-35 393 947	-32 534 664
Utsatt skattefordel (22%)	-7 786 668	-7 157 626
Herav ikke balanseført utsatt skattefordel	7 786 668	7 157 626
Utsatt skattefordel i balansen	0	0

Grunnlag for skattekostnad, endring i utsatt skatt og betalbar skatt

	2023	2022
Fremførbart underskudd (fra forrige år)	-31 720 829	-26 916 454
Resultat før skattekostnad	-33 023 963	1 763 424
Permanente forskjeller	30 164 681	-4 576 469
Grunnlag for årets skattekostnad	-34 580 111	-29 729 499
Endring i midlertidige resultatforskjeller	-746 814	-1 991 330
Grunnlag for betalbar skatt i resultatregnskapet	-35 326 925	-31 720 829
+/- Mottatt/avgitt konsernbidrag	0	0
Skattepliktig inntekt (grunnlag for betalbar skatt i balansen)	-35 326 925	-31 720 829

En forutsetning for å oppføre utsatt skattefordel i balansen er at selskapet vil oppnå skattepliktige resultater fremover. Med nåværende regler for skattelegging av aksjegevinster er dette ikke sannsynlig. Følgelig regnskapsføres ikke utsatt skattefordel.

Fordeling av skattekostnaden

	2023	2022
Betalbar skatt	0	0
For mye, for lite avsatt i fjor	0	0
Sum betalbar skatt	0	0
Endring i utsatt skatt	0	0
Skattekostnad	0	0

Betalbar skatt i balansen

	2023	2022
Betalbar skatt (22 % av gr.lag for betalbar skatt i resultatregnskapet)	0	0
Skattevirkning av konsernbidrag	0	0
Betalbar skatt i balansen	0	0

Note 12 - Annen kortsiktig gjeld

	2023	2022
Skyldig feriepenger, avsetning styrehonorar	2 149 463	2 341 403
Periodisering forskuddsbetalte kostnader Tjenestekjøpsavtale NTNU	2 000 000	1 000 000
Periodisering forskuddsbetalte kostnader Tjenestekjøpsavtale HMN	130 000	
Periodisering forskuddsbetalte kostnader NTNU Discovery	3 676 331	3 058 034
Periodisering forskuddsbetalte kostnader CII*	4 604 282	4 630 182
Periodisering andre forskuddsbetalte prosjektkostnader	289 267	4 072 100
Periodisering institusjonsandel av netto overskudd ved gevinst	12 554 514	6 395 925
Periodisering andre kostnader	362 838	100 000
Sum Annen kortsiktig gjeld	25 766 696	21 597 644

*Cyberprogram for vekst og utvikling i IKT-sektoren i innlandet (CII)











Årsoppgjør 2023 - NTNU Technology Transfer AS

Endelig revisjonsrapport

2024-04-11

Opprettet:	2024-04-11
Av:	TROND GIFSTAD (TROND.GIFSTAD@NTNU.NO)
Status:	Signert
Transaksjons-ID:	CBJCHBCAABAASyIKTYeOPWlvvn5cMTdnC10HSpZCxx4F

"Årsoppgjør 2023 - NTNU Technology Transfer AS"-historikk

-  Dokument opprettet av TROND GIFSTAD (TROND.GIFSTAD@NTNU.NO)
2024-04-11 - 09:30:33 GMT- IP-adresse: 129.241.236.134
-  Dokument sendt via e-post til eivind andersen (eivind.andersen@ntnu.no) for signering
2024-04-11 - 09:37:26 GMT
-  Dokument sendt via e-post til gunnar.bovim@ntnu.no for signering
2024-04-11 - 09:37:26 GMT
-  Dokument sendt via e-post til siv.morkved@helse-midt.no for signering
2024-04-11 - 09:37:26 GMT
-  Dokument sendt via e-post til ns@adm.aau.dk for signering
2024-04-11 - 09:37:26 GMT
-  Dokument sendt via e-post til kgl@ferd.no for signering
2024-04-11 - 09:37:26 GMT
-  Dokument sendt via e-post til oystein.widding@ntnu.no for signering
2024-04-11 - 09:37:26 GMT
-  Dokument sendt via e-post til Ragnhild Kristina Ølstad (ragnhild.olstad@ntnu.no) for signering
2024-04-11 - 09:37:27 GMT
-  E-postmelding vist av siv.morkved@helse-midt.no
2024-04-11 - 09:54:58 GMT- IP-adresse: 104.47.51.190
-  Underskriver siv.morkved@helse-midt.no oppga navn ved signering som Siv Mørkved
2024-04-11 - 09:55:26 GMT- IP-adresse: 195.89.33.213



Dokument e-signert av Siv Mørkved (siv.morkved@helse-midt.no)

Signaturdato: 2024-04-11 - 09:55:28 GMT - Tidskilde: server- IP-adresse: 195.89.33.213



E-postmelding vist av oystein.widding@ntnu.no

2024-04-11 - 10:11:01 GMT- IP-adresse: 46.15.140.170



Underskriver oystein.widding@ntnu.no oppga navn ved signering som Øystein Widding

2024-04-11 - 10:12:01 GMT- IP-adresse: 46.15.140.170



Dokument e-signert av Øystein Widding (oystein.widding@ntnu.no)

Signaturdato: 2024-04-11 - 10:12:03 GMT - Tidskilde: server- IP-adresse: 46.15.140.170



E-postmelding vist av gunnar.bovim@ntnu.no

2024-04-11 - 11:05:47 GMT- IP-adresse: 104.47.51.254



Underskriver gunnar.bovim@ntnu.no oppga navn ved signering som Gunnar Bovim

2024-04-11 - 11:06:43 GMT- IP-adresse: 129.241.236.151



Dokument e-signert av Gunnar Bovim (gunnar.bovim@ntnu.no)

Signaturdato: 2024-04-11 - 11:06:45 GMT - Tidskilde: server- IP-adresse: 129.241.236.151



E-postmelding vist av eivind andersen (eivind.andersen@ntnu.no)

2024-04-11 - 14:18:35 GMT- IP-adresse: 172.226.26.8



Dokument e-signert av eivind andersen (eivind.andersen@ntnu.no)

Signaturdato: 2024-04-11 - 14:19:59 GMT - Tidskilde: server- IP-adresse: 77.16.72.154



E-postmelding vist av kgl@ferd.no

2024-04-11 - 14:27:04 GMT- IP-adresse: 104.28.105.24



Underskriver kgl@ferd.no oppga navn ved signering som Katinka Greve Leiner

2024-04-11 - 14:29:04 GMT- IP-adresse: 77.16.223.118



Dokument e-signert av Katinka Greve Leiner (kgl@ferd.no)

Signaturdato: 2024-04-11 - 14:29:06 GMT - Tidskilde: server- IP-adresse: 77.16.223.118



E-postmelding vist av Ragnhild Kristina Ølstad (ragnhild.olstad@ntnu.no)

2024-04-11 - 14:44:46 GMT- IP-adresse: 195.69.0.9



E-postmelding vist av ns@adm.aau.dk

2024-04-11 - 14:45:35 GMT- IP-adresse: 104.28.31.33



Underskriver ns@adm.aau.dk oppga navn ved signering som Nina Schjoldager

2024-04-11 - 14:46:03 GMT- IP-adresse: 195.69.0.9



Dokument e-signert av Nina Schjoldager (ns@adm.aau.dk)

Signaturdato: 2024-04-11 - 14:46:05 GMT - Tidskilde: server- IP-adresse: 195.69.0.9



Adobe Acrobat Sign



Dokument e-signert av Ragnhild Kristina Ølstad (ragnhild.olstad@ntnu.no)

Signaturdato: 2024-04-11 - 14:46:54 GMT - Tidskilde: server- IP-adresse: 195.69.0.9



Avtale fullført.

2024-04-11 - 14:46:54 GMT



Adobe Acrobat Sign