

**SAMFUNNS- OG NÆRINGSLIVSFORSKNING AS (SNF AS)****INNKALLING TIL GENERALFORSAMLING****28. APRIL 2025**

Styret i SNF AS innkaller herved til generalforsamling mandag 28. april kl. 12:30 i SNFs lokaler, Helleveien 30, 5045 Bergen.

Saker til behandling på generalforsamlingen:

1. Valg av møteleder

Styreleder i SNF AS leder møtet så sant ikke generalforsamlingen bestemmer noe annet.

2. Godkjenning av innkalling**3. Valg av personer for å undertegne generalforsamlingens protokoll**

Møteleder må være blant dem som undertegner.

4. Styrets beretning for SNF AS 2024

Sakspapir: Styrets beretning for SNF AS 2024 følger vedlagt.

5. Fastsetting av regnskap for SNF AS 2024

Sakspapir: Regnskap for SNF AS 2024 og revisors beretning følger vedlagt.

6. Godkjenning av revisorhonorar for 2024

Revisjonshonorar for 2024 utgjør 114.138 kroner. I tillegg har revisor ytt tjenester knyttet til revisjon på 21.630 kroner. Samlet godtgjørelse til BDO, som utfører revisjonen, summerer seg til 135.768 kroner (eks. mva.).

7. Valg av nye styremedlemmer

Forslag legges fram på generalforsamlingen. Etter vedtektene skal styret ha 7-11 medlemmer.

8. Godtgjørelse til styret fra ordinær generalforsamling 2025 til ordinær generalforsamling 2026

Godtgjørelsen til styret er for tiden

Styreleder 142.000 kroner

Medlem 38.000 kroner + 4.900 kroner for hvert møte

Varamedlem 4.900 kroner + 4.900 kroner for hvert møte de deltar på

Godtgjørelsen for det kommende året fastsettes i møtet.

Bergen, 15. april 2025

For styret i SNF AS

Helge Thorbjørnsen



Årsberetning for 2024

Samfunns- og næringslivsforskning AS

STYRETS BERETNING FOR 2024

Institusjonell tilhørighet

SNF ble etablert i 1991, og er en del av instituttsektoren i Norge og er godkjent av Norges forskningsråd som forskningsorganisasjon. NHH er største eier med 85 % av aksjene, mens 15 % eies av Stiftelsen SNF. Selskapet har som oppgave å fremme anvendt forskning med basis i NHH-miljøet, og har siden det ble etablert hatt sin faglige tilhørighet hos NHH. Denne tilknytningen er avgjørende for at SNF skal kunne være en ledende tilbyder av anvendt forskning på det økonomisk-administrative fagområdet og innen næringsrettet samfunnsforskning.

Ressursbase

SNF er en prosjektbasert nettverksorganisasjon og bygger sin virksomhet på tilgang til forskerressurser som hovedsakelig består av egne ansatte og fagstaben ved NHH, men hvor også forskere fra andre universiteter og høyskoler i inn- og utland engasjeres i prosjektarbeidet.

Som tabell 1 nedenfor viser, var det i 2024 30 personer som var ansatt hos SNF, hvorav 24 i ulike typer forskerstillinger. Dette er det samme som året før. Med unntak av en forsker, har alle de fast ansatte forskerne i SNF formell doktorgradskompetanse.

I 2024 var 79 assosierte medarbeidere tilknyttet SNF. De fleste av disse har sin hovedarbeidsplass som professorer og førsteamanuenser ved NHH, men SNF har også assosierte medarbeidere med hovedstilling ved blant annet Universitetet i Bergen, Høgskolen på Vestlandet, Handelshøyskolen BI og utenlandske universiteter og forskningsinstitutter. Tolv mastergradsstudenter ved NHH har i løpet av året hatt arbeidsplass ved SNF.

Tabell 1. Antall ansatte og utførte årsverk, 2020-2024

	2020	2021	2022	2023	2024
Forskere	15	14	17	18	18
PhD-stipendiater og postdoktorer	11	10	10	8	6
Forskningsassistenter	2	1	0	2	0
Administrasjon og støttefunksjoner	6	6	7	6	6
Antall ansatte i SNF	34	31	34	34	30
Utførte forskerårsverk	32,8	30,1	30,6	32,8	29,5
Administrative årsverk	5,7	5,7	5,5	5,6	5,9
Utførte årsverk	38,5	35,8	36,2	38,4	35,6

Prosjektporteføljen til SNF bidro i 2024 til å finansiere 35,6 årsverk. Antall administrative årsverk i egen organisasjon er marginalt høyere enn tidligere år. Antall forskerårsverk var 29,5, og 20,4 av disse er utført av egne ansatte. Dette er 3,3 årsverk mindre enn i 2023, og skyldes hovedsakelig færre PhD-stipendiater og postdoktorer. Antall egne forskerårsverk var således en god del under målet på 25. Assosierte medarbeidere bidro med 9,1 årsverk, noe som er det samme som året før.

Organisering

Virksomheten til SNF bygger på at det innenfor forskningsgruppene opparbeides prosjektporteføljer som omverdenen er interessert i og har behov for, og som forskerne finner spennende og meningsfylte. Forskningsgruppenes oppgave er å stimulere til faglig solid forskning som fremstår som relevant for næringsliv, myndigheter og samfunnsdebatt. I tråd med strategien for perioden 2023-2026 har SNF fire forskningsgrupper. Disse er:

- Digitalisering, strategi og ledelse
- Energi, naturressurser og miljø (ENE)
- FAIR Insight Team
- Næringsøkonomi

Arbeidet med implementeringen av *Strategi for SNF 2023-2026. Forskning for et bærekraftig samfunn* har fortsatt med uforminsket kraft gjennom året. SNF har en rekke prosjekter der bærekraft, i ulike fasetter og fra forskjellige finansieringskilder, står sentralt i alle forskningsgruppene. De høye faglige ambisjonene om publisering, formidling, en diversifisert prosjektportefølje og internasjonalisering etc. står fast.

Markedsorientering og finansiering

SNF mottok 8,7 mill. kroner i grunnbevilgning fra Norges forskningsråd i 2024. Dette utgjorde 13,9 % av omsetningen på 62,7 mill. kroner.

Av prosjektinntektene kom 71 % (38,1 mill. kroner) fra Forskningsrådet, mens inntektene fra næringsliv og departementer og underliggende enheter utgjorde 12,4 mill. kroner. Dette fordeler seg på 3,7 mill. kroner (7 %) fra næringslivet og 8,6 mill. kroner (16 %) fra departementer og underliggende enheter. Den internasjonale prosjektfinansieringen var 3,6 mill. kroner (7 %). Finansieringen fra Forskningsrådet og næringslivet var hhv. 2,8 og 2,4 mill. kroner lavere enn i 2023, mens prosjektinntektene fra internasjonale kilder og offentlig sektor er hhv. 1,6 og 3,0 mill. kroner høyere. SNFs strategi er å få en bedre balansert prosjektportefølje med en høyere andel oppdragsprosjekter og mer internasjonal finansiering, og samlet var denne andelen 4 prosentpoeng høyere i 2024 enn i 2023.

SNF bygger sin faglige strategi på at forskningen skal finne sted i konstruktivt samspill med sentrale brukere i privat og offentlig sektor innenfor områdene som det forskes på. Den høye

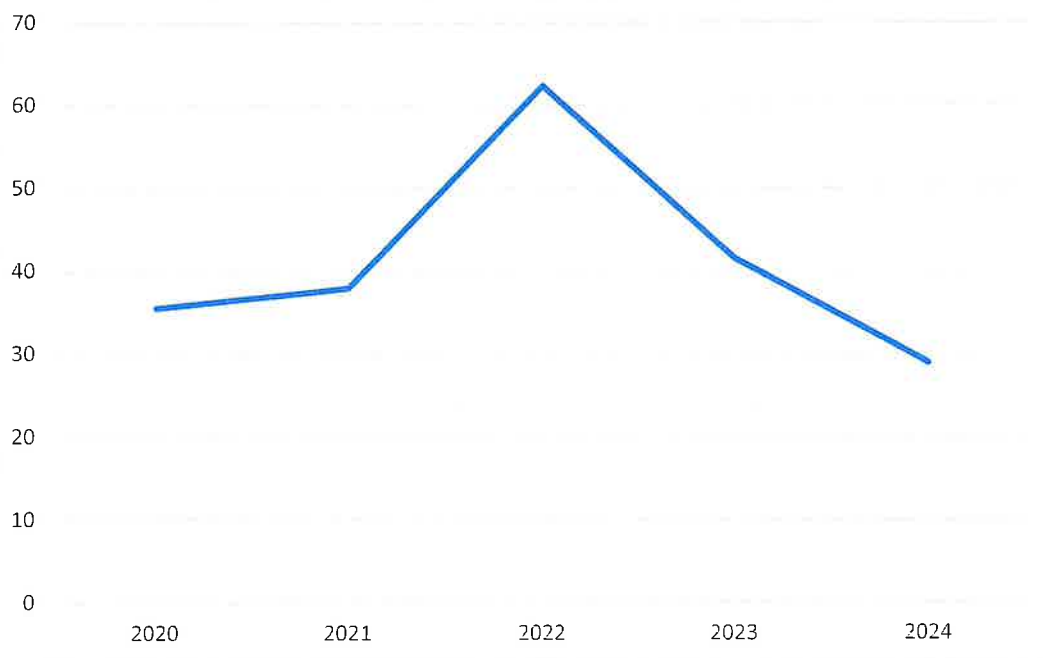
andelen Forskningsrådsfinansiering i SNFs prosjektportefølje betyr ikke at forskningen i SNF avviker fra denne strategien. En rekke av prosjektene som er finansiert av Norges forskningsråd og EU drives også i større eller mindre grad i kontakt og samspill med brukere av forskningen som partnere og medfinansierer. Oppdragsgivere og samarbeidspartnere utenom Norges forskningsråd og EU/Horisont Europa har i 2024 blant annet vært NAV, Agenda Vestlandet (Sparebanken Vest), Vestland fylkeskommune, Landbruksdirektoratet, Innovasjon Norge, Kunnskapsdepartementet, Utdanningsdirektoratet, Konkurransetilsynet, FAO, Tine, Nortura, Bergens Rederiforening, Western Bulk og Equinor.

Faglige resultater

Det er de siste ti årene lagt stor vekt på mer publisering i vitenskapelige tidsskrift, publisering på høyere nivå, deltakelse på nasjonale og internasjonale fagkonferanser med presentasjon av paper, og å styrke formidlingen av SNFs forskning. Dette har gjennomgående lyktes godt, men resultatene varierer en del fra år til år.

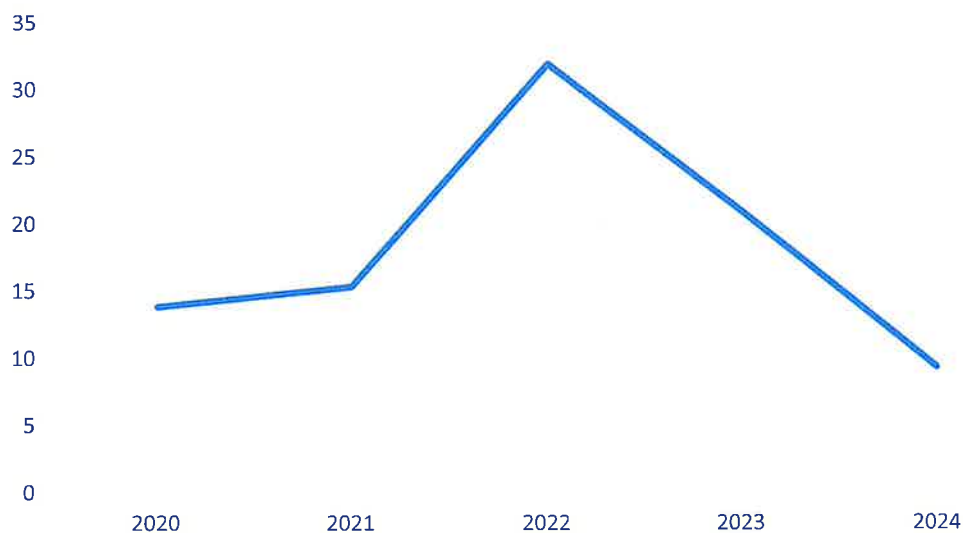
I 2024 er det registrert 32 vitenskapelige artikler (inkl. bokkapitler) som helt eller delvis baserer seg på forskning i prosjekter hos SNF. Nesten alle artiklene er fritt tilgjengelig gjennom 'open access', og er lagt ut på SNFs hjemmeside. I SNFs rapportserie, som også er gratis tilgjengelig på www.snf.no, kom det ut 10 publikasjoner. I tillegg ble ytterligere 14 kapitler eller artikler i fagbøker, lærebøker og konferanserapporter («proceedings»), som ikke er publisert i en vitenskapelig kanal, gitt ut. Det er også en betydelig formidlingsaktivitet gjennom 74 foredrag/framleggelse av paper/poster, 25 populærvitenskapelige artikler og foredrag, og 156 ledere, kommentarer, kronikker og lignende publisert i tidsskrift og dagspresse. SNF har også i 2024 markert seg sterkt i nasjonale media med kronikker, debattinnlegg, intervjuer og innslag blant annet i Dagens Næringsliv, Aftenposten, Morgenbladet, M24, Finansavisen, NRK og TV2. Det er verd å nevne at i artikkelen "Why don't women use artificial intelligence" i The Economist, ble et forskningsarbeid av en av SNFs forskere omtalt. SNFs hjemmeside oppdateres nesten daglig, SNFs profil på LinkedIn har et stadig økende antall følgere, og en av SNFs forskere er medprogramleder i NHHs populære podkast 'Lederskap'.

Antall publikasjonspoeng er en viktig kvalitetsindikator i institutt-, høyskole- og universitetssektoren. SNF hadde en solid økning i antall publikasjonspoeng fram til 2022, men er nå tilbake på samme nivå som i 2019, og sammenlignet med 2023 har SNF 12,6 færre poeng i 2024 – en nedgang fra 41,5 til 28,9 dvs. -30,4 %. Egne ansatte har produsert 21,1 poeng, som er en halvering fra rekordåret 2022. Antall publikasjonspoeng per forskerårsverk (inkl. PhD-stipendiater og post.doc.) er 0,98. Blant egne forskere er antall publikasjonspoeng per årsverk 1,0 og for assosierte medarbeidere 0,86. Totalt er antall publikasjonspoeng per forskerårsverk 0,5 poeng under den langsiktige målsettingen på 1,5 poeng, og 0,3 poeng lavere enn året før. 93 % av publikasjonene er i samarbeid med ansatte ved norske og utenlandske forskningsinstitusjoner og universiteter. Dette er det samme som i 2023.



Figur 1. Antall publikasjonspoeng, 2020-2024

Antall publikasjonspoeng på nivå 2 har, som figur 2 nedenfor viser, hatt en klar nedgang fra 2023 til 2024, fra 20,9 poeng til 9,27 - en nedgang på 56 %, som er det svakeste resultatet på mange år. Andelen publikasjonspoeng på nivå 2 var i 2024 29,5 %, som er 20,8 prosentpoeng lavere enn året før, og godt under det langsiktige målet om minst 40 %. Egne fast ansatte har 7,37 poeng på nivå 2, dvs. 43,9 % og er således over målet. Figur 2 viser utviklingen de fem siste årene.



Figur 2. Antall publikasjonspoeng på nivå 2, 2020-2024

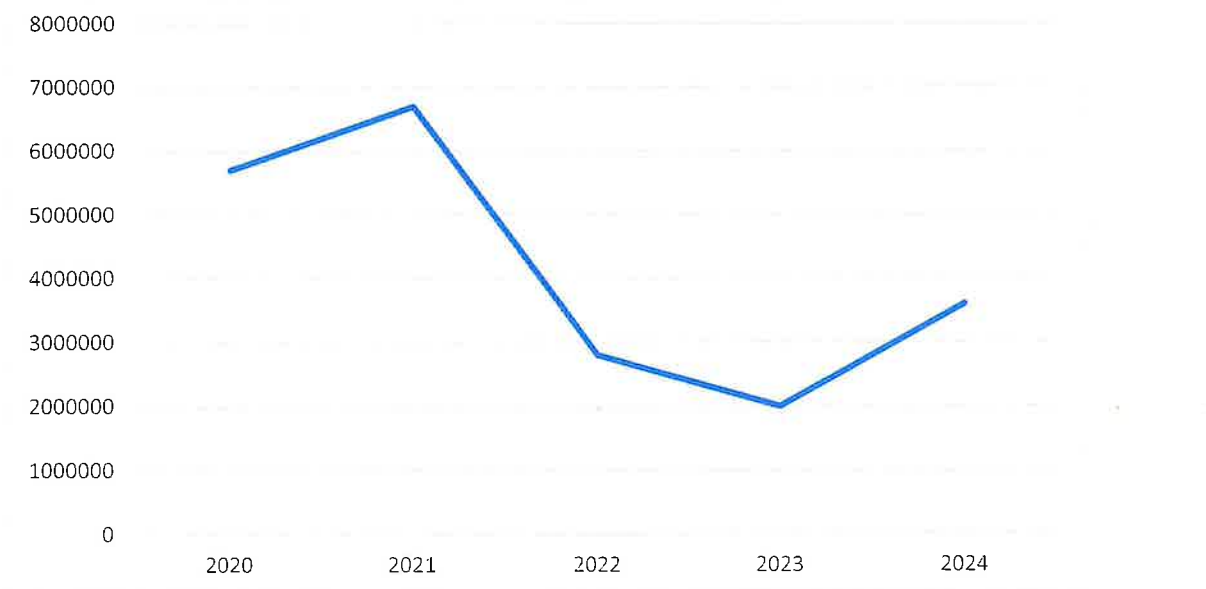
SNFs forskere har i 2024 publisert i anerkjente internasjonale vitenskapelige tidsskrift som for eksempel Management Science, Organization Studies, Journal of Human Resources, Agricultural Systems og American Economic Journal: Applied Economics, men også i de norske tidsskriftene Norsk sosiologisk tidsskrift, Magma og Stat & Styring. Utviklingen når det gjelder publisering er ikke tilfredsstillende mht. antall publikasjonspoeng og poeng per forskerårsverk, og gir grunn til en viss bekymring. Det er en utvikling som bør snus snarest mulig, og særlig er det viktig at flere av forskerne produserer det forventede antall publikasjonspoeng hvert år, og at flere av de assosierte medarbeiderne krediterer SNF på publikasjoner fra SNF-prosjekter.

En av de fast ansatte forskerne disputerte i juni, og en stipendiat leverte avhandlingen i juni og disputerte tidlig i januar 2025. Begge disputerte ved NHH. En PhD-stipendiat forventes å disputere i 2025.

SNF er partner i SFF-en FAIR (Centre for Experimental Research on Fairness, Inequality and Rationality) ved NHH, FME-ene NTRANS (Norwegian Centre for Energy Transition Strategies) ved NTNU og HyValue (Norwegian Centre for Hydrogen Research), der NORCE er prosjekteier, samt SFI-en Climate Futures ved NORCE. I tillegg er SNF partner i Grønn plattform-prosjektet SmartSirk (Smarte fabrikker og sirkulære produkter), som ledes av SINTEF Manufacturing. Dette er nasjonalt viktige forskningssentre og prosjekter som det har stor forskningsmessig verdi for SNF å være partner i, og som bidrar til å støtte opp om strategiens mål om at SNF skal være en bidragsyter til en bærekraftig omstilling av samfunnet. Det bør også nevnes at SNF er partner i en ny og stor senter søknad fra NHH til Forskningsrådets satsing på kunstig intelligens, med tittelen AI for Business and Society (AIBS).

Internasjonalisering

Styret legger stor vekt på at den anvendte forskningen i SNF er i godt inngrep med ledende internasjonal forskning, og høyere grad av internasjonalisering har vært en sentral målsetting. Det er mange elementer i dette – sampublisering med utenlandske forskere, internasjonal konferansedeltakelse med paper, prosjekter med internasjonal finansiering og internasjonale samarbeidspartnere, forskerutveksling m.m. Det har også vært en klar ambisjon å styrke den internasjonale forskningsfinansieringen, særlig med prosjekter fra EUs rammeprogrammer. Målet er at 5-10 % av inntektene skal komme fra internasjonale finansieringskilder, og dette har lyktes godt over tid. Etter topp-punktet i 2021 har trenden vært fallende, men økte igjen fra 2023 til 2024 fra 2,0 til 3,6 mill. kroner. Det arbeides aktivt med å øke den internasjonale finansieringen, og flere søknader er sendt inn og er under vurdering. Utviklingen for perioden 2020-2024 framgår av figur 3 nedenfor.



Figur 3. Internasjonal finansiering, 2020-2024. NOK

SNF er partner i to pågående EU-prosjekter – Invest4Health (Mobilising novel finance models for health promotion and disease prevention) og Hi-Drive (Deployment of higher automation), og et nytt prosjekt ble innvilget på slutten av året - Biological invasions resolved through adaptable, versatile, and engaging nature-based solutions. Ellers har SNF internasjonal finansiering fra EEA Grants, Nordisk Ministerråd, FAO og N-SIDE.

Forskere ved SNF har i 2024 hatt forskningsopphold ved Beijer Institute of Ecological Economics i Stockholm og University of Oxford. I motsetning til tidligere år har ikke SNF hatt gjesteforskere på besøk i 2024.

SNF har på egenhånd og i samarbeid med NHH arrangert flere konferanser og workshops med internasjonal deltakelse, blant annet workshopene *Nordic annual workshop on environmental and resource economics (NAERE)* og *Building Collaborative Advantage Through Small Capacitating Investment*, og konferansene *EAL 2024 - European Association of Labour Economists* og *BECCLE Competition Policy Conference 2024*.

Det er også utenlandske forskere og institusjoner med som partnere på prosjekter hvor SNF er prosjekteier, dvs. i tillegg til de prosjektene hvor andre institusjoner er prosjekteiere. Dette er i all hovedsak forskere og institusjoner i Europa og USA.

24 % av publikasjonene er sammen med utenlandske medforfattere, noe som er 3 prosentpoeng mindre enn i 2023.

Det foregår imidlertid også internasjonalisering på hjemmebane, og SNF har i 2024 hatt ti ansatte med bakgrunn fra andre europeiske land, Afrika, Asia og Sør-Amerika. Åtte ansatte har PhD fra utenlandske universiteter - USA (2), Canada (1), England (4) og Portugal/Irland (1).

Likestilling og arbeidsmiljø

I tråd med krav fra Forskningsrådet og Europa-kommisjonen ble SNFs *Handlingsplan for likestilling og mangfold* vedtatt av styret 15. juni 2022. 17 av de 35 ansatte hos SNF er kvinner. Andelen kvinner er høyest blant administrativt ansatte. 38 % av de samlede forskerårsverkene ble utført av kvinner. Dette er en oppgang på 3 prosentpoeng sammenlignet med året før. Sammenlignet med 2023 har andelen kvinner og med utenlandsk bakgrunn på forsker II nivå økt, mens den er den samme for postdoktor. Andelen kvinner er 50 % for forskningsledere, og to av de assisterende forskningslederne er også kvinner.

Det er styrets oppfatning at det er viktig å ha en sterk representasjon av kvinner i de faglige aktivitetene, og en har derfor arbeidet for en høyere kvinneandel, særlig på seniorforskernivå og blant forskningslederne. Alle kvinnene i forsker II-stilling har i medarbeidersamtaler fått tilbud om tilrettelegging for karriereutvikling, og en kvinne rykket opp til seniorforsker fra 01.01.2025. Både antallet og andelen kvinner på seniorforskernivå er imidlertid fremdeles for lavt. SNF arbeider for at instituttet skal være en inkluderende arbeidsplass som verdsetter mangfold, og har som nevnt ovenfor, ansatte fra mange ulike land. Disse synes å være godt integrerte i miljøet faglig og sosialt, og mange snakker godt norsk eller er i ferd med å lære seg norsk. I styret er det som tidligere fire kvinner og fire menn.

Tabell 2 nedenfor gir en oversikt over ansatte fordelt på stillingskategori, kjønn og utenlandsk bakgrunn (født i utlandet) i 2024.

Tabell 2. Likestilling og mangfold 2024

Stillingskategori	Mann	Kvinne	Antall m/utl. bakgrunn	Andel kvinner	Andel m/utl. bakgrunn
Forsker I/seniorforsker	6	2	2	25 %	25 %
Forsker II	6	4	4	40 %	40 %
Postdoktor	2	3	3	60 %	60 %
PhD-stipendiat	1	0	1	0 %	100 %
Administrasjonen	1	5	0	83 %	0 %
Forskningsledere	2	2	2	50 %	50 %
Ass. forskningsledere	1	2	1	66 %	33 %
Styret	4	4	1	50 %	13 %
Assosierte medarbeidere (årsverk)	6	3	-	-	-

Sykefraværet i 2024 var 3,3 %, som er 1,4 prosentpoeng høyere enn året før, men det er fremdeles på et lavt nivå. Det meste av sykefraværet er langtidsfravær. Arbeidsmiljø, trivsel og samarbeidsforhold er godt, og det arbeides systematisk med dette. Det er ikke rapportert om ulykker eller skader på arbeidsplassen.

Virksomheten forurenses ikke i vesentlig grad det ytre miljø, og det arbeides i det daglige med blant annet kildesortering, reduksjon i papirforbruket og å begrense antall flyreiser. Administrasjonen har startet arbeidet med Miljøfyrtårn-sertifisering av SNF, og planen er at det skal være på plass i løpet av 2025.

Økonomi

Driftsinntektene i 2024 ble 62,7 mill. kroner, som er 0,5 mill. kroner lavere enn i 2023. SNF fikk et overskudd på 5,9 mill. kroner før skattekostnad. Driftsresultatet er -2,0 mill. kroner mot +0,4 mill. kroner året før. Netto finansposter er 7,9 mill. kroner. Skattekostnaden er beregnet til 428.443 kroner slik at årsresultatet blir 5,5 mill. kroner.

Overskuddet tillegges egenkapitalen, som pr. 31.12.2024 var 81,8 mill. kroner. Egenkapitalandelen er 75,3 %, overskuddsprosenten 9,4 % og tapsbufferen 130,4 %. Selskapets likviditet er meget god. Likviditetsbeholdningen pr. 31.12.2024 var 38,9 mill. kroner, og likviditetsgraden er 4,2.

SNF har hatt framgang på mange områder de siste årene, og selskapet drives effektivt og med gode resultater. Som tabell 3 nedenfor viser, har SNF, til tross for årets underskudd, en solid økonomi.

Tabell 3. Økonomiske nøkkeltall, 2020-2024. MNOK

	2020	2021	2022	2023	2024
Driftsinntekter	59,3	63,5	65,2	63,2	62,7
Driftsresultat i årsregnskapet	4,2	6,7	5,9	0,4	-2,0
<i>% av omsetning</i>	7,1	10,6	9,0	0,7	-3,2
Egenkapital	57,9	66,7	70,3	76,3	81,8
Egenkapitalandel %	69,1	74,2	70,7	73,2	75,3
Overskuddsprosent	16,2	14,3	5,9	10,9	9,4
Tapsbuffer %	97,7	105,0	107,8	120,7	130,4
Likviditetsgrad	3,1	3,8	3,4	3,9	4,2

Styret mener det er forsvarlig økonomisk grunnlag for fortsatt drift og bekrefter i samsvar med Regnskapslovens § 3-3a at denne forutsetningen er lagt til grunn ved avleggelse av årsregnskapet. Det er ikke tegnet styreansvarsforsikring i selskapet.

Utsikter

Styret mener at det markedsmessige grunnlaget for SNFs fremtidige virksomhet er godt, selv om markedssituasjonen er krevende med mindre midler til forskning og hard konkurranse. Avtalt prosjektvolum for 2025, 2026 og 2027 er tilfredsstillende, og det er gledelig med en økning av den internasjonalt finansierte forskningen, men det må arbeides aktivt med akkvisisjon av nye prosjekter for å holde forskningsaktiviteten på et høyt nivå, og helst øke den.

Det er en klar ambisjon å bedre de siste årenes gode resultater når det gjelder publisering, internasjonalisering og prosjektakkvisisjon. I 2024 ble det ansatt en ny seniorforsker, og det er ønskelig å ansette 2-3 nye forskere i løpet av 2025 og 2026, dersom prosjektsituasjonen tilsier det, slik at en kommer nærmere målet om 25 egne forskerårsverk og er over kritisk masse på alle forskningsgruppene.

SNFs strategi for perioden 2023-2026, *Forskning for et bærekraftig samfunn*, er et viktig styringsredskap. Implementeringen av strategien begynte i andre halvår av 2023 og vil fortsette i 2025.

Styret takker SNFs ansatte og assosierte medarbeidere for deres store innsats og bidrag til gode resultater.

Bergen, 11. april 2025



HELGE THORBJØRNSEN
Styrets leder



GISLE ANDERSEN



ASTRID OLIVE ERVIK



KARL OVE AARBU



MALIN ARVE



LARS SØRGÅRD



VIVIAN EIKESTAD



MARGRETHE AANESEN



SVENN-ÅGE DAHL
adm. direktør



Årsregnskap 2024

Samfunns- og næringslivsforskning AS

Resultatregnskap

Samfunns- og næringslivsforskning AS

Driftsinntekter og driftskostnader	Note	2024	2023
Salgsinntekt		53 794 508	54 373 630
Offentlig tilskudd	1	8 695 915	8 608 762
Annen driftsinntekt	2	251 421	252 475
Sum driftsinntekter		62 741 844	63 234 867
Lønnskostnad	3, 4	45 951 098	43 613 402
Avskrivning av driftsmidler	5	8 210	36 248
Annen driftskostnad	3	18 752 527	19 150 509
Sum driftskostnader		64 711 835	62 800 159
Driftsresultat		-1 969 991	434 709
Finansinntekter og finanskostnader			
Annen renteinntekt		1 342 162	624 036
Annen finansinntekt	6	6 565 253	5 735 321
Annen rentekostnad		6 936	12 215
Annen finanskostnad		21 707	-102 676
Resultat av finansposter		7 878 772	6 449 817
Resultat før skattekostnad		5 908 781	6 884 526
Skattekostnad på resultat	7	428 443	392 953
Årsresultat		5 480 338	6 491 573
Overføringer			
Avsatt til annen egenkapital		5 480 338	6 491 573
Sum overføringer	8	5 480 338	6 491 573

Balanse

Samfunns- og næringslivsforskning AS

Eiendeler	Note	2024	2023
Anleggsmidler			
Varige driftsmidler			
Maskiner og anlegg	5	2 535	10 745
Sum varige driftsmidler		<u>2 535</u>	<u>10 745</u>
Finansielle anleggsmidler			
Sum anleggsmidler		<u>2 535</u>	<u>10 745</u>
Omløpsmidler			
Fordringer			
Kundefordringer		4 503 111	380 499
Andre kortsiktige fordringer	9	8 687 595	10 013 801
Sum fordringer	10	<u>13 190 706</u>	<u>10 394 300</u>
Investeringer			
Andre markedsbaserte finansielle instrumenter	6	56 586 268	50 030 093
Sum investeringer		<u>56 586 268</u>	<u>50 030 093</u>
Bankinnskudd, kontanter o.l			
Bankinnskudd, kontanter o.l.		38 903 149	43 725 242
Sum bankinnskudd, kontanter o.l		<u>38 903 149</u>	<u>43 725 242</u>
Sum omløpsmidler		<u>108 680 123</u>	<u>104 149 635</u>
Sum eiendeler		<u>108 682 658</u>	<u>104 160 380</u>

Balanse

Samfunns- og næringslivsforskning AS

Egenkapital og gjeld	Note	2024	2023
Egenkapital			
Innskutt egenkapital			
Aksjekapital	8, 11	188 000	188 000
Overkurs	8	51 960	51 960
Annen innskutt egenkapital	8	10 099 571	10 099 571
Sum innskutt egenkapital		10 339 531	10 339 531
Opptjent egenkapital			
Annen egenkapital	8	71 448 685	65 968 347
Sum opptjent egenkapital		71 448 685	65 968 347
Sum egenkapital		81 788 216	76 307 878
Gjeld			
Pensjonsforpliktelser	3, 4	1 134 100	892 822
Sum avsetning for forpliktelser		1 134 100	892 822
Kortsiktig gjeld			
Leverandørgjeld		6 895 997	1 744 118
Betalbar skatt	7	428 443	358 120
Skyldig offentlige avgifter		3 996 631	3 746 044
Annen kortsiktig gjeld	12	14 439 272	21 111 398
Sum kortsiktig gjeld		25 760 342	26 959 680
Sum gjeld	10	26 894 442	27 852 502
Sum egenkapital og gjeld		108 682 658	104 160 380


Bergen,
Styret i Samfunns- og næringslivsforskning AS



Helge Thorbjørnsen
styreleder


Astrid Oline Ervik
styremedlem


Malin Elisabeth Arve
styremedlem



Vivian Eikestad
styremedlem


Lars Sørgard
styremedlem


Karl Ove Aarbu
styremedlem


Gisle Andersen
styremedlem


Margrethe Aanesen
styremedlem


Svenn-Åge Dahl
daglig leder

Noter til regnskapet 2024

Regnskapsprinsipper

Årsregnskapet er satt opp i samsvar med regnskapsloven og god regnskapsskikk for små foretak.

Forutsetningen om fortsatt drift er lagt til grunn ved utarbeidelsen.

Bruk av estimater

Utarbeidelse av regnskap i samsvar med regnskapsloven krever bruk av estimater. Videre krever anvendelse av selskapets regnskapsprinsipper at ledelsen må utøve skjønn.

Prosjekter

Inntektsføring av prosjekter skjer i takt med fremdriften av prosjektene. Når vurderingen av et prosjekt viser at det vil gå med tap, gjøres avsetning for hele det forventede tap uavhengig av fullføringsgraden. Utført, ikke fakturert arbeid vises i balansen som kortsiktig fordring. A konto betalinger og forskudd som er mottatt fra kunder, hvor fakturering overstiger utført arbeid, vises i balansen som kortsiktig gjeld.

Klassifisering og vurdering av balanseposter

Eiendeler bestemt til varig eie eller bruk er klassifisert som anleggsmidler. Anleggsmidler er vurdert til anskaffelseskost. Omløpsmidler og kortsiktig gjeld omfatter normalt poster som forfaller til betaling innen ett år etter balansedagen, samt poster som knytter seg til varekretsløpet. Omløpsmidler vurderes til laveste verdi av anskaffelseskost og antatt virkelig verdi.

Fordringer klassifiseres som omløpsmidler hvis de skal tilbakebetales i løpet av ett år. For gjeld er analoge kriterier lagt til grunn. Første års avdrag på langsiktige fordringer og langsiktig gjeld klassifiseres likevel ikke som omløpsmiddel og kortsiktig gjeld.

Enkelte poster er vurdert etter andre regler. Postene det gjelder vil være blant de postene som omhandles nedenfor.

Varige driftsmidler

Varige driftsmidler balanseføres og avskrives lineært til restverdi over driftsmidlenes forventede utnyttbare levetid. Ved endring i avskrivningsplan fordeles virkningen over gjenværende avskrivningstid ("knekkpunktmetoden"). Vedlikehold av driftsmidler kostnadsføres løpende. Påkostninger eller forbedringer tillegges driftsmidlets kostpris og avskrives i takt med driftsmidlet. Skillet mellom vedlikehold og påkostning/forbedring regnes i forhold til driftsmidlets stand ved kjøp av driftsmidlet. Tomter avskrives ikke.

Utgifter til leie av driftsmidler kostnadsføres. Forskuddsbetalinger balanseføres som forskuddsbetalt kostnad, og fordeles over leieperioden.

Nedskrivning av anleggsmidler

Ved indikasjon på at balanseført verdi av et anleggsmiddel er høyere enn virkelig verdi, foretas det test for verdifall. Testen foretas for det laveste nivå av anleggsmidler som har selvstendige kontantstrømmer. Hvis balanseført verdi er høyere enn både salgsverdi og gjenvinnbart beløp, foretas det nedskrivning til det høyeste av salgsverdi og gjenvinnbart beløp. Gjenvinnbart beløp er det høyeste av netto salgsverdi og bruksverdi. Bruksverdi er nåverdi av fremtidige kontantstrømmer knyttet til eiendelen. Tidligere nedskrivninger, med unntak for nedskrivning av goodwill, reverseres hvis grunnlaget for nedskrivningen ikke lenger er til stede.

Kortsiktige investeringer i børsnoterte aksjer

For kortsiktige investeringer i børsnoterte aksjer brukes markedsverdiprinsippet. Verdien i balansen tilsvarer markedsverdien av investeringene pr. 31.12. Mottatte utdelinger, og realiserte og urealiserte gevinster/tap, resultatføres som finansposter.

Fordringer

Kundefordringer og andre fordringer er oppført i balansen til pålydende etter fradrag for avsetning til forventet tap. Avsetning for tap gjøres på grunnlag av individuelle vurderinger av de enkelte fordringene.

I tillegg gjøres det for øvrige kundefordringer en uspesifisert avsetning for å dekke antatt tap.

Noter til regnskapet 2024

Pensjoner

Premier til innskuddsbasert pensjonsordning organisert gjennom livsforsikringsselskap kostnadsføres den perioden innskuddet gjelder og inngår blant lønnskostnader i resultatregnskapet. Pensjonsforpliktelser knyttet til AFP-ordning for selskapets ansatte balanseføres ikke. Pensjonsforpliktelser knyttet til driftspensjon balanseføres som netto av pensjonsforpliktelse inklusiv arbeidsgiveravgift og tilhørende eiendel knyttet til inntestående i verdipapirfond.

Skatt

Skattekostnaden i resultatregnskapet omfatter både periodens betalbare skatt og endring i utsatt skatt. Utsatt skatt beregnes med 22 % på grunnlag av de midlertidige forskjeller som eksisterer mellom regnskapsmessige og skattemessige verdier, samt eventuelt ligningsmessig underskudd til fremføring ved utgangen av regnskapsåret. Skatteøkende og skattereduserende midlertidige forskjeller som reverserer eller kan reversere i samme periode er utlignet og nettoført. Utsatt skatt på merverdier i forbindelse med oppkjøp av datterselskap blir ikke utlignet.

Oppføring av utsatt skattefordel på netto skattereduserende forskjeller som ikke er utlignet og underskudd til fremføring, er begrunnet med antatt fremtidig inntjening. Utsatt skattefordel som kan balanseføres og utsatt skatt er oppført netto i balansen.

Selskapet er delvis skattepliktig.

Note 1 Grunnbevilgning

Det er for 2024 inntektsført kr 8 695 915 i grunnbevilgning fra Norges Forskningsråd.

Note 2 Andre driftsinntekter

	2024	2023
Salg av administrative tjenester	250 000	250 000
Sum	250 000	250 000

Note 3 Lønnskostnader, antall ansatte, godtgjørelser, lån til ansatte mm

Lønnskostnader	2024	2023
Lønninger	34 820 410	34 736 412
Arbeidsgiveravgift	5 528 868	5 840 737
Pensjonskostnader	5 330 124	4 417 696
Andre ytelser	271 695	-1 381 443
Sum	45 951 098	43 613 402

Gjennomsnittlig antall årsverk sysselsatt i regnskapsåret	36	38
---	----	----

Det er ikke gitt lån eller sikkerhetsstillelser til styrets medlemmer, eller medlemmer av annet administrasjons-, ledelses- eller kontrollorgan.

Noter til regnskapet 2024

Ytelser til ledende personer:	Lønn	Annen godtgjørelse	Styrehonorar
Daglig leder	1 526 529	7 632	
Medlemmer av styret	0	0	467 539

Pensjon:

Selskapet er pliktig til å ha tjenstepensjonsordning etter lov om obligatorisk tjenstepensjon. Selskapets pensjonsordninger tilfredsstiller kravene i denne lov.

For 10 ansatte som tidligere hadde ytelsesbasert pensjon, er det inngått en avtale om driftspensjon som en kompensasjonsordning. Netto forpliktelse er balanseført. Se note 3 for ytterligere detaljer.

Selskapet har opprettet en individuell pensjonssparing til daglig leder. Per 31.12.2024 er det avsatt kr 288 437 til dette.

Revisor

Kostnadsført honorar til revisor for 2024 utgjør kr 135 768,- ekskl. mva.

Lovpålagt revisjon	114 138
Andre tjenester	21 630
Sum honorar til revisor	135 768

Note 4 Pensjonskostnader, -midler og -forpliktelser

Samfunns- og næringslivsforskning AS har en kompensasjonsordning.

Samfunns- og næringslivsforskning AS innbetaler et avtalt månedlig tilskudd til driftspensjonsordningen for hvert medlem. Tilskuddet plasseres i verdipapirfond i Storebrand Asset Management AS der medlemmene har investeringsvalg. Medlemmene har all investeringsrisiko. All avkastning tilføres pensjonskapitalen netto etter fradrag for forvaltningskostnader. Samfunns- og næringslivsforskning AS balansefører driftspensjonen som netto av fremtidig pensjonsforpliktelse inklusiv arbeidsgiveravgift og tilhørende eiendel knyttet til innestående i verdipapirfond.

Supplerende innskuddsbasert driftspensjon (plassert i Storebrand Asset Management AS)

Samfunns- og næringslivsforskning AS har plassert midler tilsvarende kr 6 027 683 for å dekke fremtidig pensjonsforpliktelse for driftspensjonsordningene.

Ikke utbetalt pensjonsforpliktelse utgjør pr 31.12.2024 kr 6 843 276 (inklusive arbeidsgiveravgift).

Differanse på kr 815 594 mellom pensjonsmidlene og pensjonsforpliktelsen består av avsetning til arbeidsgiveravgift på forpliktelse til kr 845 663 og -kr 30 070 i differanse mellom pensjonsforpliktelse og faktiske midler.

Differanse mellom faktiske midler og pensjonsforpliktelse kan skyldes utestående innbetalinger, eller differanse i avkastning grunnet avvik i innbetalingstidspunkt.

Noter til regnskapet 2024

Antall personer omfattet av ordningen	Aktive	Pensjonister
Driftspensjon/kompensasjonsordning for tidl. ytelsepensjon	10	0
Totalt	10	0

Bevegelser verdipapirfond	2024
Inngående balanse	4 588 214
IB avvik	26
Innskudd	443 098
Innskudd	0
Returprovisjon (inkl. i avkastning)	0
Fondsbytte	0
Overføring	0
Utbetaling	0
Sum	5 031 338
Avkastning i periode	996 345
Verdi pr. 31.12.24	6 027 684

Forpliktelse medlemmer	2024
Inngående balanse	4 590 772
IB avvik	-43 479
Årets opptjening	476 732
Returprovisjon	0
Fondsbytte	0
Overføring	0
Utbetaling	0
Sum	5 024 025
Avkastning i periode	973 588
Verdi pr. 31.12.2024	5 997 614
Årlig tilskudd til driftspensjon	476 732
Manglende tilført avkastning	-22 758
Arbeidsgiveravgift	204 495
Pensjonskostnad i 2024	658 469

Netto pensjonsforpliktelse pr. 01.01.2024	649 857
+ IB avvik	-49 635
+ Pensjonskostnad i 2024	658 470
- Innbetalinger i 2023 (hesyntatt utbetalinger)	-443 098
- AGA på utbetalinger	0
Netto pensjonsforpliktelse pr. 31.12.2024	815 594

Noter til regnskapet 2024

Note 5 Varige driftsmidler

	Driftsløsøre, inventar o.a. utstyr	Totalt
Anskaffelseskost 01.01	9 889 000	9 889 000
Anskaffelseskost 31.12	9 889 000	9 889 000
Akk. av-/nedskrivninger 31.12	9 886 465	9 886 465
Balanseført verdi 31.12	2 535	2 535
Årets avskrivning, nedskrivning og reversering	8 210	8 210
Avskrivningsplan	Lineær	
Økonomisk levetid	3-5 år	

Note 6 Markedsbaserte verdipapirer

	Virkelig verdi	Resultatført verdiendring
Markedsbaserte aksje og kombinasjonsfond i KLP	56 586 268	6 556 175
Sum	56 586 268	6 556 175

Finansielle instrumenter er bokført til virkelig verdi. Virkelig verdi er fastsatt i henhold til observerte markedsverdier på balansedagen.

Noter til regnskapet 2024

Note 7 Skatt

	2024	2023
Årets skattekostnad		
Resultatført skatt på ordinært resultat:		
Betalbar skatt	428 443	358 120
Endring i utsatt skattefordel	0	34 833
Skattekostnad ordinært resultat	428 443	392 953
 Skattepliktig inntekt:		
Resultat før skatt	5 908 781	6 884 526
Permanente forskjeller	-3 908 329	-5 233 679
Endring i midlertidige forskjeller	-52 984	-23 031
Skattepliktig inntekt	1 947 468	1 627 816
 Betalbar skatt i balansen:		
Betalbar skatt på årets resultat	428 443	358 120
Sum betalbar skatt i balansen	428 443	358 120

Skatteeffekten av midlertidige forskjeller som har gitt opphav til utsatt skatt og utsatte skattefordeler, spesifisert på typer av midlertidige forskjeller

	2024	2023	Endring
Varige driftsmidler	-82 314	-135 298	-52 984
Sum	-82 314	-135 298	-52 984
 Inngår ikke i beregningen av utsatt skatt	82 314	135 298	52 984
Utsatt skattefordel (22 %)	0	0	0

I henhold til God regnskapsskikk for små foretak balanseføres ikke utsatt skattefordel.

Note 8 Egenkapital

	Aksjekapital	Overkurs	Annen innskutt egenkapital	Annen egenkapital	Sum egenkapital
Pr. 01.01.	188 000	51 960	10 099 571	65 968 347	76 307 878
Årets resultat	0	0	0	5 480 338	5 480 338
Pr. 31.12.	188 000	51 960	10 099 571	71 448 685	81 788 216

Note 9 Utført, ikke fakturert arbeid

Av kortsiktige fordringer utgjør utført, ikke fakturert arbeid kr 8 779 447.
 Utført, ikke fakturert arbeid er vurdert til det laveste av produksjonsverdi og virkelig verdi.
 Produksjonsverdi inkluderer direkte lønn og sosiale kostnader, andel direkte kostnader og andel indirekte kostnader. Det er gjort en avsetning for mulig tap på kr 500 000.

Noter til regnskapet 2024

Note 10 Fordringer, gjeld, pantstillelser og garantier m.v

	2024
Fordringer med forfall senere enn ett år	0
Langsiktig gjeld med forfall senere enn fem år	0

Note 11 Aksjekapital, aksjonærer m.v.

Aksjekapitalen i Samfunns- og næringslivsforskning AS pr. 31.12 består av:

	Antall	Pålydende	Balanseført
A-aksjer	9 400	20	188 000
Sum	9 400	20	188 000

Samfunns- og næringslivsforskning AS hadde 2 aksjonærer pr. 31.12.2024.

Oversikt over de største aksjonærene pr. 31.12.2024:

	A-aksjer	Sum antall	Eierandel	Stemmeandel
Stiftelsen for Samfunns- og Næringslivsforskning	1 400	1 400	15 %	15 %
Norges Handelshøyskole	8 000	8 000	85 %	85 %
Sum	9 400	9 400	100 %	100 %

Stiftelsen for Samfunns- og Næringslivsforskning har gjennom aksjonæravtale ikke stemmerett ved valg av styret. Ut over dette har alle aksjene rettigheter.

Note 12 Kortsiktig gjeld

	2024	2023
Forskudd fra kunder	-10 099 788	-13 981 225
Lønn, feriepenger o.l.	-4 339 484	-4 381 712
Annen kortsiktig gjeld	0	-2 748 461
Sum kortsiktig gjeld	-14 439 272	-21 111 398

Til generalforsamlingen i Samfunns- og næringslivsforskning AS

Uavhengig revisors beretning

Konklusjon

Vi har revidert årsregnskapet til Samfunns- og næringslivsforskning AS.

Årsregnskapet består av:

- Balanse per 31. desember 2024
- Resultatregnskap for 2024
- Noter til årsregnskapet, herunder et sammendrag av viktige regnskapsprinsipper.

Etter vår mening:

- Oppfyller årsregnskapet gjeldende lovkrav, og
- Gir årsregnskapet et rettviseende bilde av selskapets finansielle stilling per 31. desember 2024 og av dets resultater for regnskapsåret avsluttet per denne datoen i samsvar med regnskapslovens regler og god regnskapsskikk i Norge.

Grunnlag for konklusjonen

Vi har gjennomført revisjonen i samsvar med International Standards on Auditing (ISA-ene). Våre oppgaver og plikter i henhold til disse standardene er beskrevet nedenfor under Revisors oppgaver og plikter ved revisjonen av årsregnskapet. Vi er uavhengige av selskapet i samsvar med kravene i relevante lover og forskrifter i Norge og International Code of Ethics for Professional Accountants (inkludert internasjonale uavhengighetsstandarter) utstedt av International Ethics Standards Board for Accountants (IESBA-reglene), og vi har overholdt våre øvrige etiske forpliktelser i samsvar med disse kravene. Innhentet revisjonsbevis er etter vår vurdering tilstrekkelig og hensiktsmessig som grunnlag for vår konklusjon.

Annen informasjon

Styret og daglig leder (ledelsen) er ansvarlig for annen informasjon. Annen informasjon består av styrets beretning. Vår konklusjon om årsregnskapet ovenfor dekker ikke annen informasjon.

I forbindelse med revisjonen av årsregnskapet er det vår oppgave å lese annen informasjon. Formålet er å vurdere hvorvidt det foreligger vesentlig inkonsistens mellom annen informasjon og årsregnskapet og den kunnskap vi har opparbeidet oss under revisjonen av årsregnskapet, eller hvorvidt informasjon i annen informasjon ellers fremstår som vesentlig feil. Vi har plikt til å rapportere dersom annen informasjon fremstår som vesentlig feil. Vi har ingenting å rapportere i så henseende.

Styret og daglig leders ansvar for årsregnskapet

Styret og daglig leder (ledelsen) er ansvarlig for å utarbeide årsregnskapet og for at det gir et rettviseende bilde i samsvar med regnskapslovens regler og god regnskapsskikk i Norge. Ledelsen er også ansvarlig for slik intern kontroll som den finner nødvendig for å kunne utarbeide et årsregnskap som ikke inneholder vesentlig feilinformasjon, verken som følge av misligheter eller utilsiktede feil.

Ved utarbeidelsen av årsregnskapet må ledelsen ta standpunkt til selskapets evne til fortsatt drift og opplyse om forhold av betydning for fortsatt drift. Forutsetningen om fortsatt drift skal legges til grunn for årsregnskapet så lenge det ikke er sannsynlig at virksomheten vil bli avvirket.



Revisors oppgaver og plikter ved revisjonen av årsregnskapet

Vårt mål er å oppnå betryggende sikkerhet for at årsregnskapet som helhet ikke inneholder vesentlig feilinformasjon, verken som følge av misligheter eller utilsiktede feil, og å avgi en revisjonsberetning som inneholder vår konklusjon. Betryggende sikkerhet er en høy grad av sikkerhet, men ingen garanti for at en revisjon utført i samsvar med ISA-ene, alltid vil avdekke vesentlig feilinformasjon. Feilinformasjon kan oppstå som følge av misligheter eller utilsiktede feil. Feilinformasjon er å anse som vesentlig dersom den enkeltvis eller samlet med rimelighet kan forventes å påvirke de økonomiske beslutningene som brukerne foretar på grunnlag av årsregnskapet.

For videre beskrivelse av revisors oppgaver og plikter vises det til:

<https://revisorforeningen.no/revisjonsberetninger>

BDO AS

Solveig Bø Dalstø
statsautorisert revisor
(elektronisk signert)

Penneo Dokumentnøkkel: AL-MSN-SFFEM-0BQJMG-SSZ70-LZ3R2-HEBE5



Signaturene i dette dokumentet er juridisk bindende. Dokument signert med "Penneo™ - sikker digital signatur". De signerende parter sin identitet er registrert, og er listet nedenfor.

"Med min signatur bekrefter jeg alle datoer og innholdet i dette dokument."

Dalstø, Solveig Bø

Partner

På vegne av: BDO AS

Serienummer: no_bankid:9578-5998-4-2391844

IP: 188.95.xxx.xxx

2025-04-15 07:07:23 UTC



Dette dokumentet er signert digitalt via [Penneo.com](https://penneo.com). De signerte dataene er validert ved hjelp av den matematiske hashverdien av det originale dokumentet. All kryptografisk bevisføring er innebygd i denne PDF-en for fremtidig validering.

Dette dokumentet er forseglet med et kvalifisert elektronisk segl ved bruk av et sertifikat og et tidsstempel fra en kvalifisert tillitstjenesteleverandør.

Slik kan du bekrefte at dokumentet er originalt

Når du åpner dokumentet i Adobe Reader, kan du se at det er sertifisert av **Penneo A/S**. Dette beviser at innholdet i dokumentet ikke har blitt endret siden tidspunktet for signeringen. Bevis for de individuelle signatørenes digitale signaturer er vedlagt dokumentet.

Du kan bekrefte de kryptografiske bevisene ved hjelp av Penneos validator, <https://penneo.com/validator>, eller andre valideringsverktøy for digitale signaturer.