



Årsregnskap 2024

Samfunns- og næringslivsforskning AS

Resultatregnskap

Samfunns- og næringslivsforskning AS

Driftsinntekter og driftskostnader	Note	2024	2023
Salgsinntekt		53 794 508	54 373 630
Offentlig tilskudd	1	8 695 915	8 608 762
Annen driftsinntekt	2	251 421	252 475
Sum driftsinntekter		62 741 844	63 234 867
Lønnskostnad	3, 4	45 951 098	43 613 402
Avskrivning av driftsmidler	5	8 210	36 248
Annen driftskostnad	3	18 752 527	19 150 509
Sum driftskostnader		64 711 835	62 800 159
Driftsresultat		-1 969 991	434 709
Finansinntekter og finanskostnader			
Annen renteinntekt		1 342 162	624 036
Annen finansinntekt	6	6 565 253	5 735 321
Annen rentekostnad		6 936	12 215
Annen finanskostnad		21 707	-102 676
Resultat av finansposter		7 878 772	6 449 817
Resultat før skattekostnad		5 908 781	6 884 526
Skattekostnad på resultat	7	428 443	392 953
Årsresultat		5 480 338	6 491 573
Overføringer			
Avsatt til annen egenkapital		5 480 338	6 491 573
Sum overføringer	8	5 480 338	6 491 573

Balanse

Samfunns- og næringslivsforskning AS

Eiendeler	Note	2024	2023
Anleggsmidler			
Varige driftsmidler			
Maskiner og anlegg	5	2 535	10 745
Sum varige driftsmidler		<u>2 535</u>	<u>10 745</u>
Finansielle anleggsmidler			
Sum anleggsmidler		<u>2 535</u>	<u>10 745</u>
Omløpsmidler			
Fordringer			
Kundefordringer		4 503 111	380 499
Andre kortsiktige fordringer	9	8 687 595	10 013 801
Sum fordringer	10	<u>13 190 706</u>	<u>10 394 300</u>
Investeringer			
Andre markedsbaserte finansielle instrumenter	6	56 586 268	50 030 093
Sum investeringer		<u>56 586 268</u>	<u>50 030 093</u>
Bankinnskudd, kontanter o.l		38 903 149	43 725 242
Bankinnskudd, kontanter o.l.		<u>38 903 149</u>	<u>43 725 242</u>
Sum bankinnskudd, kontanter o.l		<u>38 903 149</u>	<u>43 725 242</u>
Sum omløpsmidler		<u>108 680 123</u>	<u>104 149 635</u>
Sum eiendeler		<u>108 682 658</u>	<u>104 160 380</u>

Balanse

Samfunns- og næringslivsforskning AS

Egenkapital og gjeld	Note	2024	2023
Egenkapital			
Innskutt egenkapital			
Aksjekapital	8, 11	188 000	188 000
Overkurs	8	51 960	51 960
Annen innskutt egenkapital	8	10 099 571	10 099 571
Sum innskutt egenkapital		10 339 531	10 339 531
Opptjent egenkapital			
Annen egenkapital	8	71 448 685	65 968 347
Sum opptjent egenkapital		71 448 685	65 968 347
Sum egenkapital		81 788 216	76 307 878
Gjeld			
Pensjonsforpliktelser	3, 4	1 134 100	892 822
Sum avsetning for forpliktelser		1 134 100	892 822
Kortsiktig gjeld			
Leverandørgjeld		6 895 997	1 744 118
Betalbar skatt	7	428 443	358 120
Skyldig offentlige avgifter		3 996 631	3 746 044
Annen kortsiktig gjeld	12	14 439 272	21 111 398
Sum kortsiktig gjeld		25 760 342	26 959 680
Sum gjeld	10	26 894 442	27 852 502
Sum egenkapital og gjeld		108 682 658	104 160 380


Bergen,
Styret i Samfunns- og næringslivsforskning AS



Helge Thorbjørnsen
styreleder


Astrid Oline Ervik
styremedlem


Malin Elisabeth Arve
styremedlem



Vivian Eikestad
styremedlem


Lars Sjørgard
styremedlem


Karl Ove Aarbu
styremedlem


Gisle Andersen
styremedlem


Margrethe Aanesen
styremedlem


Svenn-Åge Dahl
daglig leder

Noter til regnskapet 2024

Regnskapsprinsipper

Årsregnskapet er satt opp i samsvar med regnskapsloven og god regnskapsskikk for små foretak.

Forutsetningen om fortsatt drift er lagt til grunn ved utarbeidelsen.

Bruk av estimater

Utarbeidelse av regnskap i samsvar med regnskapsloven krever bruk av estimater. Videre krever anvendelse av selskapets regnskapsprinsipper at ledelsen må utøve skjønn.

Prosjekter

Inntektsføring av prosjekter skjer i takt med fremdriften av prosjektene. Når vurderingen av et prosjekt viser at det vil gå med tap, gjøres avsetning for hele det forventede tap uavhengig av fullføringsgraden. Utført, ikke fakturert arbeid vises i balansen som kortsiktig fordring. A konto betalinger og forskudd som er mottatt fra kunder, hvor fakturering overstiger utført arbeid, vises i balansen som kortsiktig gjeld.

Klassifisering og vurdering av balanseposter

Eiendeler bestemt til varig eie eller bruk er klassifisert som anleggsmidler. Anleggsmidler er vurdert til anskaffelseskost. Omløpsmidler og kortsiktig gjeld omfatter normalt poster som forfaller til betaling innen ett år etter balansedagen, samt poster som knytter seg til varekretsløpet. Omløpsmidler vurderes til laveste verdi av anskaffelseskost og antatt virkelig verdi.

Fordringer klassifiseres som omløpsmidler hvis de skal tilbakebetales i løpet av ett år. For gjeld er analoge kriterier lagt til grunn. Første års avdrag på langsiktige fordringer og langsiktig gjeld klassifiseres likevel ikke som omløpsmiddel og kortsiktig gjeld.

Enkelte poster er vurdert etter andre regler. Postene det gjelder vil være blant de postene som omhandles nedenfor.

Varige driftsmidler

Varige driftsmidler balanseføres og avskrives lineært til restverdi over driftsmidlenes forventede utnyttbare levetid. Ved endring i avskrivningsplan fordeles virkningen over gjenværende avskrivningstid ("knekkpunktmetoden"). Vedlikehold av driftsmidler kostnadsføres løpende. Påkostninger eller forbedringer tillegges driftsmidlets kostpris og avskrives i takt med driftsmidlet. Skillet mellom vedlikehold og påkostning/forbedring regnes i forhold til driftsmidlets stand ved kjøp av driftsmidlet. Tomter avskrives ikke.

Utgifter til leie av driftsmidler kostnadsføres. Forskuddsbetalinger balanseføres som forskuddsbetalt kostnad, og fordeles over leieperioden.

Nedskrivning av anleggsmidler

Ved indikasjon på at balanseført verdi av et anleggsmiddel er høyere enn virkelig verdi, foretas det test for verdifall. Testen foretas for det laveste nivå av anleggsmidler som har selvstendige kontantstrømmer. Hvis balanseført verdi er høyere enn både salgsverdi og gjenvinnbart beløp, foretas det nedskrivning til det høyeste av salgsverdi og gjenvinnbart beløp. Gjenvinnbart beløp er det høyeste av netto salgsverdi og bruksverdi. Bruksverdi er nåverdi av fremtidige kontantstrømmer knyttet til eiendelen. Tidligere nedskrivninger, med unntak for nedskrivning av goodwill, reverseres hvis grunnlaget for nedskrivningen ikke lenger er til stede.

Kortsiktige investeringer i børsnoterte aksjer

For kortsiktige investeringer i børsnoterte aksjer brukes markedsverdiprinsippet. Verdien i balansen tilsvarende markedsverdien av investeringene pr. 31.12. Mottatte utdelinger, og realiserte og urealiserte gevinster/tap, resultatføres som finansposter.

Fordringer

Kundefordringer og andre fordringer er oppført i balansen til pålydende etter fradrag for avsetning til forventet tap. Avsetning for tap gjøres på grunnlag av individuelle vurderinger av de enkelte fordringene.

I tillegg gjøres det for øvrige kundefordringer en uspesifisert avsetning for å dekke antatt tap.

Noter til regnskapet 2024

Pensjoner

Premier til innskuddsbasert pensjonsordning organisert gjennom livsforsikringsselskap kostnadsføres den perioden innskuddet gjelder og inngår blant lønnskostnader i resultatregnskapet. Pensjonsforpliktelser knyttet til AFP-ordning for selskapets ansatte balanseføres ikke. Pensjonsforpliktelser knyttet til driftspensjon balanseføres som netto av pensjonsforpliktelse inklusiv arbeidsgiveravgift og tilhørende eiendel knyttet til inntående i verdipapirfond.

Skatt

Skattekostnaden i resultatregnskapet omfatter både periodens betalbare skatt og endring i utsatt skatt. Utsatt skatt beregnes med 22 % på grunnlag av de midlertidige forskjeller som eksisterer mellom regnskapsmessige og skattemessige verdier, samt eventuelt ligningsmessig underskudd til fremføring ved utgangen av regnskapsåret. Skatteøkende og skattereduserende midlertidige forskjeller som reverserer eller kan reversere i samme periode er utlignet og nettoført. Utsatt skatt på merverdier i forbindelse med oppkjøp av datterselskap blir ikke utlignet.

Oppføring av utsatt skattefordel på netto skattereduserende forskjeller som ikke er utlignet og underskudd til fremføring, er begrunnet med antatt fremtidig inntjening. Utsatt skattefordel som kan balanseføres og utsatt skatt er oppført netto i balansen.

Selskapet er delvis skattepliktig.

Note 1 Grunnbevilgning

Det er for 2024 inntektsført kr 8 695 915 i grunnbevilgning fra Norges Forskningsråd.

Note 2 Andre driftsinntekter

	2024	2023
Salg av administrative tjenester	250 000	250 000
Sum	250 000	250 000

Note 3 Lønnskostnader, antall ansatte, godtgjørelser, lån til ansatte mm

Lønnskostnader	2024	2023
Lønninger	34 820 410	34 736 412
Arbeidsgiveravgift	5 528 868	5 840 737
Pensjonskostnader	5 330 124	4 417 696
Andre ytelser	271 695	-1 381 443
Sum	45 951 098	43 613 402

Gjennomsnittlig antall årsverk sysselsatt i regnskapsåret	36	38
---	----	----

Det er ikke gitt lån eller sikkerhetsstillelser til styrets medlemmer, eller medlemmer av annet administrasjons-, ledelses- eller kontrollorgan.

Noter til regnskapet 2024

Ytelser til ledende personer:	Lønn	Annen godtgjørelse	Styrehonorar
Daglig leder	1 526 529	7 632	
Medlemmer av styret	0	0	467 539

Pensjon:

Selskapet er pliktig til å ha tjenstepensjonsordning etter lov om obligatorisk tjenstepensjon. Selskapets pensjonsordninger tilfredsstiller kravene i denne lov.

For 10 ansatte som tidligere hadde ytelsesbasert pensjon, er det inngått en avtale om driftspensjon som en kompensasjonsordning. Netto forpliktelse er balanseført. Se note 3 for ytterligere detaljer.

Selskapet har opprettet en individuell pensjonssparing til daglig leder. Per 31.12.2024 er det avsatt kr 288 437 til dette.

Revisor

Kostnadsført honorar til revisor for 2024 utgjør kr 135 768,- ekskl. mva.

Lovpålagt revisjon	114 138
Andre tjenester	21 630
Sum honorar til revisor	135 768

Note 4 Pensjonskostnader, -midler og -forpliktelser

Samfunns- og næringslivsforskning AS har en kompensasjonsordning.

Samfunns- og næringslivsforskning AS innbetaler et avtalt månedlig tilskudd til driftspensjonsordningen for hvert medlem. Tilskuddet plasseres i verdipapirfond i Storebrand Asset Management AS der medlemmene har investeringsvalg. Medlemmene har all investeringsrisiko. All avkastning tilføres pensjonskapitalen netto etter fradrag for forvaltningskostnader. Samfunns- og næringslivsforskning AS balansefører driftspensjonen som netto av fremtidig pensjonsforpliktelse inklusiv arbeidsgiveravgift og tilhørende eiendel knyttet til innestående i verdipapirfond.

Supplerende innskuddsbasert driftspensjon (plassert i Storebrand Asset Management AS)

Samfunns- og næringslivsforskning AS har plassert midler tilsvarende kr 6 027 683 for å dekke fremtidig pensjonsforpliktelse for driftspensjonsordningene.

Ikke utbetalt pensjonsforpliktelse utgjør pr 31.12.2024 kr 6 843 276 (inklusive arbeidsgiveravgift).

Differanse på kr 815 594 mellom pensjonsmidlene og pensjonsforpliktelsen består av avsetning til arbeidsgiveravgift på forpliktelse til kr 845 663 og -kr 30 070 i differanse mellom pensjonsforpliktelse og faktiske midler.

Differanse mellom faktiske midler og pensjonsforpliktelse kan skyldes utestående innbetalinger, eller differanse i avkastning grunnet avvik i innbetalingstidspunkt.

Noter til regnskapet 2024

Antall personer omfattet av ordningen	Aktive	Pensjonister
Driftspensjon/kompensasjonsordning for tidl. ytelsespensjon	10	0
Totalt	10	0

Bevegelser verdipapirfond	2024
Inngående balanse	4 588 214
IB avvik	26
Innskudd	443 098
Innskudd	0
Returprovisjon (inkl. i avkastning)	0
Fondsbytte	0
Overføring	0
Utbetaling	0
Sum	5 031 338
Avkastning i periode	996 345
Verdi pr. 31.12.24	6 027 684

Forpliktelse medlemmer	2024
Inngående balanse	4 590 772
IB avvik	-43 479
Årets opptjening	476 732
Returprovisjon	0
Fondsbytte	0
Overføring	0
Utbetaling	0
Sum	5 024 025
Avkastning i periode	973 588
Verdi pr. 31.12.2024	5 997 614
Årlig tilskudd til driftspensjon	476 732
Manglende tilført avkastning	-22 758
Arbeidsgiveravgift	204 495
Pensjonskostnad i 2024	658 469

Netto pensjonsforpliktelse pr. 01.01.2024	649 857
+ IB avvik	-49 635
+ Pensjonskostnad i 2024	658 470
- Innbetalinger i 2023 (hesyntatt utbetalinger)	-443 098
- AGA på utbetalinger	0
Netto pensjonsforpliktelse pr. 31.12.2024	815 594

Noter til regnskapet 2024

Note 5 Varige driftsmidler

	Driftsløsøre, inventar o.a. utstyr	Totalt
Anskaffelseskost 01.01	9 889 000	9 889 000
Anskaffelseskost 31.12	9 889 000	9 889 000
Akk. av-/nedskrivninger 31.12	9 886 465	9 886 465
Balanseført verdi 31.12	2 535	2 535
Årets avskrivning, nedskrivning og reversering	8 210	8 210
Avskrivningsplan	Lineær	
Økonomisk levetid	3-5 år	

Note 6 Markedsbaserte verdipapirer

	Virkelig verdi	Resultatført verdiendring
Markedsbaserte aksje og kombinasjonsfond i KLP	56 586 268	6 556 175
Sum	56 586 268	6 556 175

Finansielle instrumenter er bokført til virkelig verdi. Virkelig verdi er fastsatt i henhold til observerte markedsverdier på balansedagen.

Noter til regnskapet 2024

Note 7 Skatt

	2024	2023
Årets skattekostnad		
Resultatført skatt på ordinært resultat:		
Betalbar skatt	428 443	358 120
Endring i utsatt skattefordel	0	34 833
Skattekostnad ordinært resultat	428 443	392 953
 Skattepliktig inntekt:		
Resultat før skatt	5 908 781	6 884 526
Permanente forskjeller	-3 908 329	-5 233 679
Endring i midlertidige forskjeller	-52 984	-23 031
Skattepliktig inntekt	1 947 468	1 627 816
 Betalbar skatt i balansen:		
Betalbar skatt på årets resultat	428 443	358 120
Sum betalbar skatt i balansen	428 443	358 120

Skatteeffekten av midlertidige forskjeller som har gitt opphav til utsatt skatt og utsatte skattefordeler, spesifisert på typer av midlertidige forskjeller

	2024	2023	Endring
Varige driftsmidler	-82 314	-135 298	-52 984
Sum	-82 314	-135 298	-52 984
 Inngår ikke i beregningen av utsatt skatt	82 314	135 298	52 984
Utsatt skattefordel (22 %)	0	0	0

I henhold til God regnskapsskikk for små foretak balanseføres ikke utsatt skattefordel.

Note 8 Egenkapital

	Aksjekapital	Overkurs	Annen innskutt egenkapital	Annen egenkapital	Sum egenkapital
Pr. 01.01.	188 000	51 960	10 099 571	65 968 347	76 307 878
Årets resultat	0	0	0	5 480 338	5 480 338
Pr. 31.12.	188 000	51 960	10 099 571	71 448 685	81 788 216

Note 9 Utført, ikke fakturert arbeid

Av kortsiktige fordringer utgjør utført, ikke fakturert arbeid kr 8 779 447. Utført, ikke fakturert arbeid er vurdert til det laveste av produksjonsverdi og virkelig verdi. Produksjonsverdi inkluderer direkte lønn og sosiale kostnader, andel direkte kostnader og andel indirekte kostnader. Det er gjort en avsetning for mulig tap på kr 500 000.

Noter til regnskapet 2024

Note 10 Fordringer, gjeld, pantstillelser og garantier m.v

	2024
Fordringer med forfall senere enn ett år	0
Langsiktig gjeld med forfall senere enn fem år	0

Note 11 Aksjekapital, aksjonærer m.v.

Aksjekapitalen i Samfunns- og næringslivsforskning AS pr. 31.12 består av:

	Antall	Pålydende	Balanseført
A-aksjer	9 400	20	188 000
Sum	9 400	20	188 000

Samfunns- og næringslivsforskning AS hadde 2 aksjonærer pr. 31.12.2024.

Oversikt over de største aksjonærene pr. 31.12.2024:

	A-aksjer	Sum antall	Eierandel	Stemmeandel
Stiftelsen for Samfunns- og Næringslivsforskning	1 400	1 400	15 %	15 %
Norges Handelshøyskole	8 000	8 000	85 %	85 %
Sum	9 400	9 400	100 %	100 %

Stiftelsen for Samfunns- og Næringslivsforskning har gjennom aksjonæravtale ikke stemmerett ved valg av styret. Ut over dette har alle aksjene rettigheter.

Note 12 Kortsiktig gjeld

	2024	2023
Forskudd fra kunder	-10 099 788	-13 981 225
Lønn, feriepenger o.l.	-4 339 484	-4 381 712
Annen kortsiktig gjeld	0	-2 748 461
Sum kortsiktig gjeld	-14 439 272	-21 111 398