


Balanse			
	Note	2024	2023
EIENDELER			
ANLEGGSMIDLER			
Varige driftsmidler			
Driftsløsøre, inventar o.l.	5	299 653	1 330 844
Sum varige driftsmidler		299 653	1 330 844
Finansielle anleggsmidler			
Andre fordringer		20	2
Sum finansielle anleggsmidler		20	2
SUM ANLEGGSMIDLER		299 673	1 330 847
OMLØPSMIDLER			
Fordringer			
Kundefordringer	8	5 618 406	10 552 085
Andre fordringer		5 769 497	5 779 472
Sum fordringer		11 387 903	16 331 557
Investeringer			
Markedsbaserte fondsplasseringer	6	15 622 915	14 113 012
Sum investeringer		15 622 915	14 113 012
Bankinnskudd	9	5 867 363	7 898 039
SUM OMLØPSMIDLER		32 878 181	38 342 608
SUM EIENDELER		33 177 854	39 673 455

Balanse


	Note	2024	2023
EGENKAPITAL OG GJELD			
EGENKAPITAL			
Innskutt egenkapital			
Selskapskapital	10,1	2 000 000	2 000 000
Sum innskutt egenkapital		2 000 000	2 000 000
Opptjent egenkapital			
Annen egenkapital	11	13 207 332	17 436 161
Sum opptjent egenkapital		13 207 332	17 436 161
SUM EGENKAPITAL		15 207 332	19 436 161
Kortsiktig gjeld			
Leverandørgjeld	8	2 725 066	909 187
Skyldige offentlige avgifter		4 254 559	6 878 164
Annen kortsiktig gjeld	12	10 990 897	12 449 943
Sum kortsiktig gjeld		17 970 521	20 237 294
SUM GJELD		17 970 521	20 237 294
SUM EGENKAPITAL OG GJELD		33 177 854	39 673 455

Oslo, 31.12.2024 / 26.02.2025
Styret for Simula Metropolitan Center for Digital Engineering AS

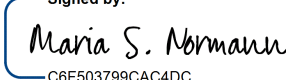
Lillian Røstad
Styreleder

Signed by:

34E7B24CBD1346F...


Andrè Brodtkorb
Styremedlem

DocuSigned by:

FEC017A2CDBC471...


Maria S. Normann
Styremedlem

Signed by:

C6F503799CAC4DC...


Ada Johanne Ellingsrud
Styremedlem

Signed by:

61A9A82CDB834FF...

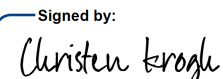
Tor Johan Saglie
Styremedlem

DocuSigned by:

844F6EC119F040A...

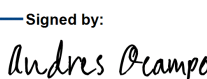
Laurence Marie Anna Habib
Styremedlem

Signed by:

29C4F5F56D96467...


Christen Krogh
Styremedlem

Signed by:

723307C3FAEC4CE...

Andres Ocampo
Styremedlem

Signed by:

808530868501490...

Olav Lysne
Daglig leder

Signed by:

13F991943D5D46B...

Noter til årsregnskapet

Note 1 Regnskapsprinsipper

Årsregnskapet er satt opp i samsvar med regnskapslovens bestemmelser og god regnskapsskikk.

Hovedregel for vurdering og klassifisering av eiendeler og gjeld

Eiendeler bestemt til varig eie eller bruk er klassifisert som anleggsmidler. Andre eiendeler er klassifisert som omløpsmidler. Fordringer som skal tilbakebetales innen et år er uansett klassifisert som omløpsmidler. Ved klassifisering av kortsiktig og langsiktig gjeld er analoge kriterier lagt til grunn.

Anleggsmidler vurderes til anskaffelseskost, men nedskrives til virkelig verdi når verdifallet forventes ikke å være forbigående. Anleggsmidler med begrenset økonomisk levetid avskrives planmessig. Langsiktig gjeld balanseføres til nominelt mottatt beløp på etableringstidspunktet. Langsiktig gjeld oppskrives ikke til virkelig verdi som følge av renteendring.

Omløpsmidler vurderes til laveste av anskaffelseskost og virkelig verdi. Kortsiktig gjeld balanseføres til nominelt mottatt beløp på etableringstidspunktet. Kortsiktig gjeld oppskrives ikke til virkelig verdi som følge av renteendring.

Enkelte poster er vurdert etter andre regler, og redegjøres for nedenfor.

Valuta

Pengeposter i utenlandsk valuta omregnes til balansedagens kurs.

Varige driftsmidler

Varige driftsmidler avskrives over forventet økonomisk levetid. Avskrivningene er som hovedregel fordelt lineært over antatt økonomisk levetid.

Pensjoner

Pensjonsforpliktelser er finansiert over driften. Pensjonspremie anses som pensjonskostnad og klassifiseres sammen med lønnskostnader. Alle ansatte er inkludert i selskapets pensjonsordning.

Fordringer

Kundefordringer og andre fordringer oppføres til pålydende etter fradrag for avsetning til forventet tap. Avsetning til tap gjøres på grunnlag av en individuell vurdering av de enkelte fordringene. I tillegg gjøres det for øvrige kundefordringer, om nødvendig, en uspesifisert avsetning for å dekke antatt tap.

Skatter

Selskapet har ikke erverv til formål og har vurdert at det faller inn under skattelovens § 2-32. Selskapet er skattepliktig for den andel av omsetningen som faller inn under oppdragsforskning.

Prinsipper for inntektsføring

Inntektene regnskapsføres brutto når levering har funnet sted.

Forskudd på bevilgninger og tilskudd føres som Annen kortsiktig gjeld og inntektsføres i takt med levering av tjenestene.

Endring av klassifiseringsprinsipp

Selskapets direkte kostnader knyttet til prosjekter har tidligere blitt klassifisert som Annen driftskostnad i resultatregnskapet. Fra 2024 er dette endret til egen linje som heter Direkte prosjektkostnader i resultatregnskapet. For sammenlignbare tall mellom årene er tallene for 2023 endret tilsvarende.

Note 2 Salgsinntekter

	2024	2023
Inntekter fra eierne	45 996 159	43 035 566
Tilskudd fra NFR, EU og øvrige	25 513 751	31 935 943
Øvrige inntekter	4 720 243	1 727 260
Sum	76 230 153	76 698 769

Prosjektene har i all vesentlighet varighet på mellom ett og fem år.

Note 3 Lønnskostnader, antall ansatte, godtgjørelser, lån til ansatte og godtgjørelse til revisor

Lønnskostnader	2024	2023
Lønninger	44 352 753	42 455 900
Arbeidsgiveravgift	7 227 934	7 086 904
Pensjonskostnader	4 995 314	4 781 801
Andre ytelser	1 483 035	861 558
Sum	58 059 036	55 186 163

Gjennomsnittlig antall årsverk	51,2	52,9
--------------------------------	------	------

Ytelser til ledende personer	Daglig leder	Styret
Lønn	1 927 671	386 150
Pensjonsutgifter	211 675	-
Annen godtgjørelse	220 866	-
Sum godtgjørelse	2 360 212	386 150

Det er ikke ytet lån eller stilt garantier til daglig leder, styreleder eller andre nærstående parter. Ingen lån eller garantier utgjør mer enn 5 % av selskapets aksjekapital.

Revisor

Godtgjørelse til revisor er fordelt på følgende:	2024	2023
Lovpålagt revisjon	78 000	67 000
Andre tjenester	23 200	16 000
Sum honorar til revisor	101 200	83 000

Note 4 Pensjoner

Selskapet er pliktig til å ha tjenestepensjonsordning etter lov om obligatorisk tjenestepensjon. Selskapets pensjonsordninger tilfredsstiller kravene i denne lov.

Note 5 Varige driftsmidler

Varige driftsmidler	Datautstyr	Inventar, utstyr mv	Sum varige driftsmidler
Anskaffelseskost pr 01.01	3 120 317	204 433	3 324 750
Tilgang kjøpte driftsmidler	231 340	-	231 340
Avgang driftsmidler	1 318 000	-	1 318 000
Anskaffelseskost 31.12	2 033 657	204 433	2 238 090
Akkumulerte avskrivninger 31.12	1 788 634	149 803	1 938 437
Balanseført verdi pr. 31.12	245 023	54 630	299 653
Årets avskrivninger	119 376	18 210	137 586
Årets nedskrivninger	-	-	-

Den økonomiske levetiden for driftsmidlene er beregnet til:

- * Datautstyr 2-3 år
- * Inventar og utstyr 3-5 år

Note 6 Finansielle instrumenter

Selskapet har plassert overskuddslikviditet i aksje- og rentefond. Plasseringene er bokført til virkelig verdi pr 31.12.

Type plassering	Bokført verdi	Andel	Ansk.kost
Rentefond	12 347 092	79 %	11 178 142
Aksjefond	3 275 823	21 %	2 279 036
SUM	15 622 915	100 %	13 457 178

Årets verdiendring på kr. 1 509 903 er regnskapsført som Annen finansinntekt i resultatregnskapet. Selskapet er eksponert mot finansiell markedsrisiko gjennom sine plasseringer i aksje- og rentefond.

Note 7 Skatt

Selskapet er skattepliktig for inntekter fra oppdragsforskning. I 2024 har selskapet hatt inntekter fra oppdragsforskning tilsvarende 24,7 % av omsetningen. Dette gir et skattepliktig underskudd på kr. 1 412 737,-. Utsatt skattefordel er ikke balanseført.

Note 8 Mellomværende og transaksjoner med selskap i samme konsern og tilknyttede selskap

	2024	2023
Fordring på SRL AS	362 175	1 057 254
Fordring på SUIB AS	-	7 482
Fordring på SC AS	1 107 612	36 603
Gjeld til SRL AS	651 585	651 795
Salg av tjenester mv til SRL AS	13 238 667	12 413 732
Kjøp av tjenester mv fra SRL AS	6 215 148	5 194 677
Salg av tjenester mv til SL AS	-	108 989
Salg av tjenester mv til SUIB AS	-	40 058
Salg av tjenester mv til SC AS	1 816 778	318 477
Kjøp av tjenester mv fra SC AS	-	1 408 524

Note 9 Bankinnskudd

	2024	2023
Bundne skattetrekksmidler	2 040 702	2 009 295

Note 10 Aksjekapital og aksjonærinformasjon

Aksjekapitalen består av:	Antall	Pålydende	Balanseført
Ordinære aksjer	2 000	1 000	2 000 000
Sum	2 000		2 000 000

Oversikt over selskapets aksjonærer pr 31.12:

	Antall	Eierandel
Simula Research Laboratory AS	1 020	51,0 %
OsloMet - storbyuniversitetet	980	49,0 %
Totalt antall aksjer	2 000	100,0 %

Note 11 Egenkapital

	Aksjekapital	Annen EK	Sum
Egenkapital pr 31.01	2 000 000	17 436 161	19 436 161
Årets resultat	-	-4 228 828	-4 228 828
Egenkapital pr 31.12	2 000 000	13 207 332	15 207 332

Note 12 Forskudd bevilgninger og tilskudd

	2024	2023
Forskudd, ikke opptjent pr. 31.12.	2 583 389	6 716 880

Forskuddene er bokført på regnskapslinjen Annen kortsiktig gjeld i balansen.

Noter til årsregnskapet

Kontantstrømoppstilling

	2024	2023
Kontantstrøm fra driften:		
Årets resultat	-4 228 828	-2 504 742
Ordinære av- og nedskrivninger	137 586	377 820
Endringer fordringer	4 943 636	-7 213 791
Endring kortsiktig gjeld	-2 266 773	-2 994 929
Netto kontantstrøm fra driften:	-1 414 379	-12 335 642
Kontantstrøm fra investeringer:		
Investeringer i driftsmidler, netto	893 606	-1 268 224
Investeringer i/salg aksjer, netto	-	-
Netto kontantstrøm investeringer:	893 606	-1 268 224
Kontantstrøm fra finansiering:		
Opptak av lån	-	-
Netto kontantstrøm finansiering:	-	-
Netto kontantstrøm for perioden	-520 773	-13 603 866
Kontanter inkl finansielle omløpsmidler 1/1	22 011 051	35 614 917
Kontanter inkl finansielle omløpsmidler 31/12	21 490 278	22 011 051
Denne posten består av:		
Endring bankinnskudd	- 2 030 676	- 11 450 582
Endring finansielle omløpsmidler	1 509 903	- 2 153 284
Sum endring	- 520 773	- 13 603 866