

RESULTATREGNSKAP

PROVENTIA AS

DRIFTSINNTEKTER OG DRIFTSKOSTNADER	Note	2024	2023
Omsetning av tjenester		6 968 834	5 707 606
Offentlig støtte		7 428 272	7 118 780
Sum driftsinntekter		14 397 106	12 826 386
Varekostnad		1 927 612	1 761 002
Lønnskostnad	2	8 162 251	6 818 815
Avskrivning av driftsmidler og immaterielle eiendeler	3	115 191	148 754
Annen driftskostnad	2	4 158 234	4 018 678
Sum driftskostnader		14 363 288	12 747 249
Driftsresultat		33 817	79 137
FINANSINNTEKTER OG FINANSKOSTNADER			
Annen renteinntekt		208 981	174 537
Nedskrivning av finansielle eiendeler	4, 14	273 402	642 000
Annen rentekostnad		777	719
Annen finanskostnad		0	-503
Resultat av finansposter		-65 198	-467 679
Resultat før skattekostnad		-31 381	-388 542
Skattekostnad på resultat	4	90 185	73 912
Resultat		-121 566	-462 454
Årsresultat		-121 566	-462 454
OVERFØRINGER			
Overført fra annen egenkapital	11	121 566	462 454
Sum overføringer		-121 566	-462 454

BALANCE

PROVENTIA AS

EIENDELER	Note	2024	2023
ANLEGGSMIDLER			
VARIGE DRIFTSMIDLER			
Driftsløsøre, inventar o.a. utstyr	3	131 858	247 049
Sum varige driftsmidler		131 858	247 049
Sum anleggsmidler		131 858	247 049
OMLØPSMIDLER			
FORDRINGER			
Kundefordringer	5	2 229 053	1 891 500
Andre kortsiktede fordringer	6	317 214	523 016
Sum fordringer		2 546 267	2 414 516
INVESTERINGER			
Aksjer	7	1 419 690	1 652 900
Andre finansielle instrumenter	8, 14	750 000	150 000
Sum investeringer		2 169 690	1 802 900
Bankinskudd, kontanter o.l.	9	8 084 139	8 548 763
Sum omløpsmidler		12 800 096	12 766 178
Sum eiendeler		12 931 954	13 013 227

BALANSE


PROVENTIA AS

	Note	2024	2023
EGENKAPITAL OG GJELD			
INNSKUTT EGENKAPITAL			
Aksjekapital	10, 11	900 000	900 000
Overkurs	11	3 534 254	3 534 254
Annen innskutt egenkapital	11	180 000	180 000
Sum innskutt egenkapital		4 614 254	4 614 254
OPPTJENT EGENKAPITAL			
Annen egenkapital	11	1 288 018	1 409 584
Sum opptjent egenkapital		1 288 018	1 409 584
Sum egenkapital		5 902 272	6 023 838
GJELD			
KORTSIKTIG GJELD			
Leverandørgjeld		586 994	721 552
Betalbar skatt	4	90 185	73 912
Skyldig offentlige avgifter	12	876 923	740 407
Annen kortsiktig gjeld	13	5 475 579	5 453 518
Sum kortsiktig gjeld		7 029 681	6 989 389
Sum gjeld		7 029 681	6 989 389
Sum egenkapital og gjeld		12 931 954	13 013 227


BALANCE


PROVENTIA AS


Porsgrunn,
Styret i Proventia AS



Sverre Gotaas
styreleder



Lars-Ivar Bøe
styremedlem


John Terje Veset
styremedlem



Monika Lønnebakke
styremedlem


Jasmina Hafizovic Cavka
styremedlem


Mette Lene Falck-Pedersen
styremedlem


Jørgen Nyhus
styremedlem


Bjørn Harald Rødborg
styremedlem


Erik Flå
styremedlem


Jørn Roar Bamle
daglig leder

Proventia AS

Noter til regnskapet 2024

Note 1 Regnskapsprinsipper:

Årsregnskapet er satt opp i samsvar med regnskapsloven og god regnskapspraksis for små foretak. Regnskapsprinsippene beskrives nedenfor:

Hovedregel for vurdering og klassifisering av eiendeler og gjeld:

Eiendeler bestemt til varig eie eller bruk er klassifisert som anleggsmidler. Andre eiendeler er klassifisert som omløpsmidler. Fordringer som skal tilbakebetales innen et år er klassifisert som omløpsmidler. Ved klassifisering av kortsiktig og langsiktig gjeld er tilsvarende kriterier lagt til grunn.

Anleggsmidler vurderes til anskaffelseskost, med fradrag for planmessige avskrivninger. Dersom gjenvinnbart beløp av anleggsmidler er lavere enn bokført verdi og verdifaller forventes ikke å være forbigående, er det foretatt nedskrivning til gjenvinnbart beløp. Anleggsmidler med begrenset økonomisk levetid avskrives planmessig.

Omløpsmidler vurderes til laveste av anskaffelseskost og virkelig verdi.

Kortsiktig gjeld er vurdert til pålydende beløp.

Inntekter:

Inntekter regnskapsføres når den er opplyent, altså når både risiko og kontroll er overført til kunden. Dette vil normalt være tilfelle når varen er levert til kunden og/eller når tjenesten ytes.

Inntektene regnskapsføres med verdien av vederlaget på transaksjonstidspunktet.

Tilskudd inntekstføres i takt med at betingelsene for tilskuddene er innfridd.

Varekostnad

Kostnader til underleverandører/inleide konsulenter brukt som rådgivere overfor inkubatorbedriftene er klassifisert som varekostnader i årsregnskapet.

Inkubatorbedriftene betaler en egenandel i iht statsstøtteregulverket og Sivas retningslinjer.

Fordringer:

Kunderfordringer og andre fordringer er oppført til pålydende etter fradrag for avsetning til forventet tap.

Avsetning til tap gjøres på grunnlag av en individuell vurdering av de enkelte fordringene.

Bankinskudd, kontanter og lignende:

Bankinskudd, kontanter og lignende inkluderer kontanter, bankinskudd og andre betalingsmidler med forfallsdato som er kortere enn tre måneder fra anskaffelse.

Kostnader:

Kostnader regnskapsføres som hovedregel i samme periode som tilhørende inntekt. I de tilfeller det ikke er en klar sammenheng mellom utgifter og inntekter fastsettes fordelingen etter skjønnsmessige kriterier. Øvrige unntak fra sammenstillingsprinsippet er angitt der det er aktuelt.

Skatter:

Skattekostnaden i resultatregnskapet omfatter både periodens betalbare skatt og endring utsatt skatt. Utsatt skatt beregnes med aktuell skattesats på grunnlag av de midlertidige forskjellene som eksisterer mellom regnskapsmessige og skattemessige verdier, samt eventuell ligningsmessig underskudd til fremføring ved utgangen av regnskapsåret. Skattekende og skattereduserende midlertidige forskjeller som reverserer eller kan reversere i samme periode er utlignet. Oppføring av utsatt skattefordel er netto skattereduserende forskjeller som ikke er utlignet og underskudd til fremføring, begrunnes med antatt fremtidig innføring. Utsatt skatt og skattefordel som kan balanseføres oppføres netto i balansen.

Note 2 Ansatte og godtgjørelser:

Det er registrert følgende lønnskostnader for selskapet de siste to år:

	2024	2023
Lønninger	6 604 149	5 571 515
Arbeidsgiveravgift	1 053 361	880 281
Pensjonskostnader	416 608	339 133
Andre personalkostnader	88 133	87 886
Sum lønnskostnader	8 162 251	6 818 815
Gjennomsnittlig antall årsverk	7,50	6,50

Det er ikke utbetalt styrehonorar i 2024

Obligatorisk tjenestepensjon:

Foretaket er pliktig til å ha tjenestepensjonsordning etter lov om obligatorisk tjenestepensjon, og har etablert en innskuddsbasert pensjonsordning som tilfredsstiller kravene i loven.

Godtgjørelse til revisor, EY, fordeler seg slik:	2024	2023
Lovpålagt revisjon	63 400	35 000
Andre tjenester	2 798	10 084
Sum netto eks mva	66 198	45 084

Note 3
Spesifikasjon av varige driftsmidler:

	Driftsløsere, inventar o.a	Kontor maskiner	Sum
Anskaffelskost	338 246	269 923	608 169
Akkumulerte avskrivninger pr 31.12.23	172 767	188 353	361 120
Bokført verdi 01.01.2024	165 479	81 570	247 049
Tilgang i året	0	0	0
Avgang i året	0	0	0
Avgang akkumulerte avskrivninger	0	0	0
Avskrivninger 2024	66 029	49 162	115 191
Balanseført verdi pr 31.12.24	99 450	32 408	131 858

Driftsmidlene avskrives linæært over 3-5 år

Note 4
Skatter:

Årets skattekostnad:	2024	2023
Betalbar skattekostnad	90 185	73 912
Endring i utsatt skatt	0	0
Skattekostnad ordinaært resultat	90 185	73 912
Skattepliktig inntekt:		
Ordinaært resultat før skatt	-31 381	-388 542
Permanente forskjeller	5 186	4 073
Nedskrivning aksjer	273 402	6 42 000
Annen finansinntekt	0	0
Nedskrivning lån	0	0
Endring i midlertidige forskjeller	162 723	78 433
Skattepliktig inntekt	409 930	335 964
Betalbar skatt i balansen:		
Betalbar skatt på årets resultat	90 185	73 912
Sum betalbar skatt i balansen	90 185	73 912

Skatteeffekten av midlertidige forskjeller og underskudd til fremføring som gitt opphav til utsatt og utsatte skattefordeler, spesifisert på typer av midlertidige forskjeller

	2024	2023	Ending
Varige driftsmidler	-137 991	-102 768	35 223
Fordringer	-262 500	-135 000	127 500
Framførbart skattemessig underskudd	0		
Sum	-400 491	-237 768	162 723
Inngår ikke i beregning av utsatt skatt	400 491	237 768	-162 723
Grunnlag for beregning av utsatt skattefordel/ utsatt skatt	0	0	0
Utsatt skattefordel (22%)	0	0	0

I henhold til God Regnskapspraksis for små foretak balanseføres ikke utsatt skattefordel.

Note 5
Kundeordringer:

Kundeordringer er vurdert til pålydende, nedskrevet med forventet tap på fordringer.

Spesifikasjon kundeordringer	2024	2023
Kundeordriner til pålydende	2 491 553	2 026 500
Avsatt til deknning av usikre fordringer	-262 500	-135 000
Netto opptærte kundeordringer	2 229 053	1 891 500

Note 6
Andre kortsiktige fordringer:

Andre kortsiktige fordringer består av:	2024	2023
Oppjøent, ikke fakturert driftsinntekt	0	0
Andre kortsiktige fordringer tilskudd	115 000	225 000
Forskuddsbet leiekostnader	0	123 702
Andre forskuddsbet kostnader	202 214	174 314
Sum kortsiktige fordringer	317 214	523 016

Note 7 Aksjer

Selskap:	2024	2023
Sustaintech AS	Kostpris 294 029	294 029
Soraytech Scandinavia AS	Kostpris 500 000	500 000
Avinxt AS	Kostpris 315 000	315 000
Bioenvision AS	Kostpris 1 006 500	999 900
Ezbench Solutions AS	Kostpris 300 000	300 000
Ainir Cyclotronics AS	Kostpris 190	0
Cemrit Group AS	Kostpris 1 000 230	1 000 230
Nedskrivning aksjer	Kostpris -1 996 259	-1 756 259
Sum aksjer	1 419 690	1 652 900

Note 8

Andre finansielle instrumenter:

	2024	2023
Presåkomordning:		
Aksjer Sustaintech AS	1 000 000	1 000 000
Aksjer Avinxt AS	750 000	750 000
Investeringslån Investinor	-1 750 000	-1 750 000
Bokført verdi presåkomordningen	0	0
Andre finansielle instrumenter:		
Lån til Inkubatorbedrifter	400 000	400 000
Konvertibelt lån Norhybrid Renewables AS	600 000	0
Nedskrivning lån	-250 000	-250 000
Sum andre finansielle instrumenter	750 000	150 000

Note 9 Bundne midler:

I posten bankinnskudd inngår konto for bundne skattetrekkmidler med NOK 311 006 pr 31.12.2024
Skyldig skattetekk pr 31.12.2024 utgjorde NOK 308 406

Note 10

Aksjekapital:

Selskapet har en aksjekapital på NOK 900 000, fordelt på 900 aksjer à NOK 1 000
Selskapets aksjonærer:

Navn	Eier- / Stemmeandel	Representert i styret i selskapet ved
Herøya Industripark AS	40,00 %	Sverre Gotaas
Det kommunale Oppgavefelleskapet, Grenlandssamarbeidet	16,67 %	Monika Lønnebakke
SIVA SF	16,67 %	Erik Flå
Universitetet i Sør-Øst Norge	6,67 %	Mette Lene Falck-Pedersen
Telemark Fylkeskommune	6,67 %	Bjørn Harald Rudborg
Bilfinger Norway AS	3,33 %	Lars Ivar Bøe
Notodden Utvikling AS	2,22 %	John Terje Veseth
Telemark Teknologipark	2,22 %	Jørgen Nyhus
Skagerak Utvikling AS		
Stiftelsen Sinterf	1,11 %	Jasmina Hafizovic Cavka
Klosterøya Næringspark AS	1,11 %	
Project Invest AS	1,11 %	
Sum	100,00 %	

Note 11

Eigenkapital:

	Aksjekapital	Overkurs	Annen innskutt EK	Annen egenkapital	Sum egenkapital
Eigenkapital 31.12.2023	900 000	3 534 254	180 000	1 409 584	6 023 838
Årets endring i egenkapital:					
Årets resultat				-121 566	0
Eigenkapital 31.12.2024	900 000	3 534 254	180 000	1 288 018	5 902 272

Note 12 Skyldig offentlige avgifter:

Skyldige offentlige avgifter	2024	2023
Forskuddstrekk	308 988	310 676
Oppgjørskonto merverdiavgift	358 645	238 125
Arbeidsgiveravgift	209 290	191 606
	876 923	740 407

Note 13 Annen kortsiktig gjeld:

Annen kortsiktig gjeld består av:	2024	2023
Påløpt arbeidsgiveravgift på ferielønn	98 630	82 172
Skyldig feriepenger og lønn	704 548	590 639
Annen påløpt kostnad	1 327 000	1 209 854
Periodiserte tilskudd	3 345 401	3 570 853
Sum annen kortsiktig gjeld	5 475 579	5 453 518

Note 14 Preså Kornmidler

Preså Kornkapital Innovasjon Norge

Investeringer	2024	2023
Aksjer i Avinxt AS	750 000	750 000
Aksjer i Sustaintech AS	1 000 000	1 000 000
Sum investering Preså Korn	1 750 000	1 750 000
Investeringsslån Investinor	-1 750 000	-1 750 000
Sum Preså Kornkapital	-1 750 000	-1 750 000
Sum bokført verdi	0	0
Gevinst på realiserte lån/aksjer	0	0
- Herav 50 % andel tilfalt Proventia	0	0

Preså Korn - kapital
Investinor tilbyr rentefrie lån til Technology Transfer Offices, forretningsenglenettverk og inkubatorer som skal investeres i norske oppstartsbedrifter yngre enn fem år.
Preså Kornkapitalen skal matches med minimum like stort beløp, fortrinnsvis fra forretningsengler.
Preså Kornkapital investeres som egenkapital eller konvertible lån.
Oppstartsbedriftene skal tilføres både kapital, kompetanse og nettverk de trenger for å forberede seg for vekst.
Mellomleddene forvalter eierskapet i oppstartsbedriftene på INs vegne (Forvalter).

Industriinkubatoren Proventia AS ble tildelt 2 MNOK i Preså Korn - runden i desember 2017 (Preså Korn II) for inkubatorer.

Betingelse for preså Korn II følger under:

- Kapitalgevinst deles mellom IN og Forvalter:
- Første 1 MNOK fordeles 50/50
- Kapitalgevinst over 1 MNOK fordeles ved at 70% tilbakesføres til IN, og 30% betales Forvalter som resultatbasert kompensasjon.
- Eventuelle tap dekkes av IN

Investerte beløp og motatt finansiering i form av Preså Kornkapital er presentert netto i selskapets balanse ettersom de investerte midler ikke vil kunne generere tap for Industriinkubatoren Proventia AS. Aksjene er derfor bokført til opprinnelig kostpris og er ikke vurdert i forhold til eventuell nedskrivning.