

Inven2 AS

Årsberetning 2024

Virksomheten

Inven2 AS eies 50 % av Universitetet i Oslo og 50 % av Oslo universitetssykehus HF. Selskapets formål er å bidra aktivt til at forskning som foregår ved Universitetet i Oslo og helseforetakene i Helse Sør-Øst blir anvendt i utviklingen av eksisterende og nytt næringsliv. Videre skal selskapet bistå helseforetakene i Helse Sør-Øst med forhandlinger, inngåelse og oppfølging av forsknings- og samarbeidsavtaler med næringslivet.

Resultat 2024

Regnskapet er avlagt for perioden 1.1.2024 til 31.12.2024.

Driftsinntekter i selskapet ble MNOK 83,9 i perioden, mot MNOK 82,0 i 2023. Driftskostnadene beløp seg til MNOK 110,7 mot MNOK 99,8 i 2023. Driftsresultatet ble MNOK -26,8 mot MNOK -17,8 i 2023. Netto finansielle poster utgjorde MNOK 14,9. Tilsvarende tall i 2023 var MNOK 17,7. Årsresultat etter skatt ble MNOK -14,8 mot et årsresultat etter skatt på MNOK -2,2 i 2023. Bokført egenkapital i selskapet pr 31.12.2024 var på MNOK 178,8 som er en reduksjon fra MNOK 193,6 pr 31.12.2023.

Likviditetsbeholdningen i selskapet pr 31.12.2024 var MNOK 10,5 i bankinnskudd og fondsandeler MNOK 136,7 hvorav MNOK 11,9 er reservert til helseforetakene i HSØ i forbindelse med fakturering av kliniske studier. Likviditeten anses som god.

Inven2 har inntekter fra tjenestesalg, honorarinntekter, lisensinntekter, aksjesalg og fra offentlig prosjektstøtte. Porteføljen av innovasjonsprosjekter og selskapets investeringer i oppstartsselskaper forventes over tid å bidra til positiv inntjening. Det er styrets oppfatning at selskapets virksomhet skal videreføres. Forutsetning om fortsatt drift er lagt til grunn for regnskapet.

Styret kjenner ikke til forhold som er viktige for bedømmelsen av selskapets stilling som ikke kommer frem av årsregnskapet eller denne beretningen. Det er heller ikke etter regnskapsperiodens avslutning inntruffet forhold utover de som er kommentert i denne beretningen som er av vesentlig betydning for Inven2s stilling og resultat.

Styret foreslår følgende disponering av årets underskudd på kr 14 796 000

Til annen egenkapital	MNOK -14,8
Sum	MNOK -14,8

Kommentarer til de ulike virksomhetsområder

Innovasjon

Innovasjon er selskapets største virksomhetsområde. I tillegg til å være eiernes aktør for kommersialisering av arbeids- og forskningsresultater, har selskapet tilsvarende rolle for de øvrige helseforetakene i Helse Sør-Øst RHF. Fokus og ressursbruk er prosjektdrevet for effektivt å bringe forskning til anvendelse gjennom etablering av nye bedrifter og lisensiering til både nytt og eksisterende næringsliv.

116 nye oppfinnelser/ideer ble innmeldt i 2024.

Selskapet leverte i 2024 inn totalt 60 patentsøknader, inklusive søknader om nasjonale videreføringer, basert på identifisert teknisk unikhet og kommersielt potensial.

Driftsinntektene var MNOK 60,0. i 2024, en økning fra MNOK 57,6 i 2023. Driftsinntektene består av lisensinntekter, salg av aksjer i oppstartsselskaper, offentlige tildelinger og bevilgninger, samt tjenestesalg.

I 2024 ble det gjennomført 17 kommersialiseringer inkludert etablering av 2 selskaper og signering av 15 lisens- og opsjonsavtaler med inntekt. Inven2 fortsetter med dette å levere resultater på høyt internasjonalt nivå basert på forskningen hos eierne og de andre helseforetakene.

Inven2 hadde ved utgangen av året eierandeler i 44 oppstartsselskaper. Inntekter fra salg av aksjer var MNOK 15,5. Inven2 bidrar med kapital til finansiering av oppstartsselskapene. I 2024 investerte Inven2 i alt MNOK 15 i 8 selskaper. Oppstartsselskapene Inven2 har eierandeler i hentet totalt inn MNOK 670 i ny kapital i 2024. Verdien av selskaper Inven2 har bidratt til etablering av, og fortsatt har eierandeler i, var på NOK 5 mrd pr 31.12.2024 regnet etter børskurs eller siste emisjonskurs.

Totalt 21 årsverk i Inven2 har vært engasjert i dette virksomhetsområdet i 2024.

Kliniske studier og Forskningssamarbeid

Virksomhetsområdet omfatter forhandlinger og inngåelse av kontrakter med industrielle oppdragsgivere for industrisamarbeid og kliniske studier som utføres ved Oslo universitetssykehus HF, Akershus universitetssykehus HF, Sørlandet Sykehus HF, Sykehuset Østfold HF, Sykehuset Telemark HF, Sykehuset Vestfold HF, Sykehuset Innlandet HF, Vestre Viken HF, Sunnaas Sykehus HF, Nordlandssykehuset HF, Universitetssykehuset i Nord-Norge HF, Sykehusapotekene HF og de andre sykehusapotekene i Norge, Diakonhjemmet og

Lovisenberg sykehus. Videre har Inven2 ansvar for den løpende oppfølging av økonomiske forhold knyttet til kontraktene.

Selskapet opplever et stabilt aktivitetsnivå i 2024 økonomisk sett, noe minkende i antall nye kliniske studier. I 2024 mottok selskapet totalt 148 innmeldinger av nye avtaler fra industrien. Ved utgangen av 2024 håndterte Inven2 kontrakter for i alt 440 pågående kliniske studier. Driftsinntektene var MNOK 23,9

Totalt 10 årsverk i Inven2 har vært engasjert i dette virksomhetsområdet i 2024.

Finansiell risiko

Selskapets likviditet pr 31.12.2024 var god. Kasse/bank var ved utgangen av året MNOK 10,5 mens MNOK 136,7 var plassert i pengemarkeds-, aksje- og obligasjonsfond. Det er styrets oppfatning at plasseringene samlet har en lav risikoprofil med hensyn til markedsrisiko, kredittrisiko og likviditetsrisiko.

Det store flertall av selskapene i Inven2s portefølje er i tidlig fase og viser med få unntak underskudd. De fleste selskapene vil ha behov for ytterligere kapital i tiden fremover. I 2024 hentet selskapene Inven2 har eierandeler i MNOK 670 i ny kapital. Situasjonen i kapitalmarkedet har vært svak i størstedelen av 2024, men noe bedring mot slutten av året. Det ble i 2024 gjennomført nedskrivning for totalt MNOK 19,8 i selskapsporteføljen. Bokført verdi for Inven2 sin andel på de noterte og de unoterte selskapene var MNOK 112,2. Siste omsetningskurs for noterte og unoterte aksjer, eller siste emisjonskurs var ved utgangen av året MNOK 336.

Organisasjon

Inven2 hadde 31 ansatte ved utgangen av 2024. Det er ikke gitt lån eller sikkerhetsstillelse til ledende personer i selskapet.

Likestilling og diskriminering

Diskrimineringslovens formål er å fremme likestilling og hindre diskriminering på grunn av kjønn, graviditet, permisjon ved fødsel eller adopsjon, omsorgsoppgaver, etnisitet, religion, livssyn, funksjonsnedsettelse, seksuell orientering, kjønnsidentitet, kjønnsuttrykk, alder og andre vesentlige forhold ved en person. Selskapet arbeider for å fremme lovens formål innenfor vår virksomhet.

Inven2s styre består av 9 medlemmer, hvorav 4 er kvinner. Den operasjonelle ledelsen i Inven2 har 4 medlemmer hvorav 1 er kvinne. Likestilling mellom kjønnene anses å være tilfredsstillende ivaretatt i ledelse og styret.

Arbeidsmiljø

Inven2 holder til i moderne lokaler i Forskningsparken i Oslo. Arbeidsmiljøet anses som godt, men selskapet jobber aktivt med å forbedre det ytterligere. Det har ikke skjedd skader eller ulykker gjennom året. Sykefraværet i 2024 var på 4,6%.

Inven2s virksomhet forurensar ikke det ytre miljø.

Inven2 arbeid knyttet til aktsomhetsvurderinger i leverandørkjeden.

Fra og med 1. juli 2022 trådte åpenhetsloven i kraft i Norge. Formålet er å fremme virksomheters respekt for grunnleggende menneskerettigheter og anstendige arbeidsforhold hos forretningsforbindelser og i leverandørkjeder. En vesentlig del av loven er å sikre allmenhetens tilgang på informasjon vedrørende disse forholdene og hvordan virksomheter håndterer dem.

Sammen med andre tiltak skal lovkravet bidra til Norges arbeid med å imøtekomme og etterleve FNs bærekraftsmål nr. 8 om anstendig arbeid og økonomisk vekst, samt mål nr. 12 om ansvarlig forbruk og produksjon. Kjernen av loven innebærer plikten til å utføre og redegjøre for aktsomhetsvurderinger. Aktsomhetsvurderinger innebærer at virksomheter skal kartlegge mulige negative konsekvenser for grunnleggende menneskerettigheter og anstendige arbeidsforhold knyttet til produksjon og leverandørkjeder, iverksette forbedringstiltak, følge opp og rapportere.

Aktsomhetsvurderinger

Inven2 forventer at alle ansatte og eventuelt innleid personell skal etterleve disse forpliktelsene. Videre anerkjenner Inven2 at våre forretningspartnere og vår leverandørkjede er sentrale bidragsytere for å sikre at regelverket overholdes. Inven2 kjøper varer og tjenester spesielt relatert til lisenser, kurs og konferanser, revisjon, forsikring og andre lokal/kontorkostnader. Inven2s leverandører og underleverandører er som regel etablert lokalt eller i Europa. Vi krever at alle våre leverandører og underleverandører overholder internasjonalt gjeldende regler og standarder. Menneskerettigheter, arbeidsforhold, miljø og antikorrupsjon er en integrert del av dette.

Inven2 foretar regelmessig vurdering og risikoevaluering av aktørene i leverandørkjeden vår.

Henvendelse

Inven2 vil besvare informasjonshenvendelser om hvordan vi håndterer faktiske og potensielle negative konsekvenser for grunnleggende menneskerettigheter og anstendige arbeidsforhold i henhold til åpenhetsloven § 6. Henvendelser mottas på post@inven2.com. Redegjørelse omkring aktsomhetsvurderinger i

leverandørkjeden er gjort tilgjengelig på hjemmesiden
<https://www.inven2.com/om-oss/strategi-og-mal/>.

Utsiktene fremover

Inven2 befinner seg i et innovasjonslandskap i endring og IPR politikk i utvikling. Samtidig er det økt offentlig oppmerksomhet på næringsutvikling fra akademisk forskning både innen helse og andre områder. Det er i den forbindelse positive signaler fra virkemiddelapparatet om økte midler til kommersialiseringsprosjekter fra akademisk forskning allerede i 2025. Universitetet har framover behov for å tiltrekke seg forskningsfinansiering fra næringsliv, som vil bety økt samarbeid mellom næringsliv og academia som igjen kan resultere i økt innovasjon og kommersialisering.

Det er ikke forventet noen ekstraordinære royalties eller milepælsbetalinger i 2025, dvs inntekter fra lisenser er forventet å holde seg på 2024-nivå. Avdeling for kliniske studier er budsjettert med et null resultat. Samlet sett gjør dette at driftsunderskuddet, før mulige inntekter fra aksjesalg, forventes å ligge på tilsvarende nivå som i 2024.

Kommersialiseringsinntekter de siste årene har gjort det mulig å bygge opp en god balanse som danner et godt grunnlag for fortsatt drift på kort og mellomlang sikt. På lengre sikt reiser endringer i virkemiddelfinansiering, eieres IPR- og tjenestekjøps-politikk og annet usikkerhet rundt Inven2s evne til å være selvfinansierende over tid. Mange prosjekter utvikler seg godt både i opphavsmiljøet i academia og i oppstartselskaper som Inven2 fortsetter å investere og utvikle. Det er gode forutsetninger for at Inven2 kan fortsette å bidra til utviklingen av næringsliv fra forskningen i Oslo Universitetssykehus HF, helseforetakene i Helse Sør-Øst og Universitetet i Oslo (UiO).

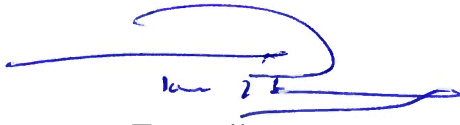
Eiernes initiativer, som Veksthuset og Health2B, Oslo Science City samt byggeprosjektene på UiO og Radiumhospitalet vil bidra til å bedre forutsetningene for økte leveranser på sikt. Inven2 fokuserer på mer tilstedeværelse i forskningsmiljøene for å bidra til økning i nye oppfinnelser. Det er forventninger til at Veikartet for Helsenæring vil virke positivt på Inven2s prosjekter, der virkemiddelapparatets finansiering av prosjektene vil være av avgjørende betydning for ressursene Inven2 har til å skape fremdrift i de mange pågående kommersialiseringsprosjektene i 2025.

Vi forventer en gradvis bedring i tilgang til kapital for selskaper i utvikling i tiden fremover. For nyetablerte oppstartselskaper forventer vi enda en periode med kapitaltørke, som gjør det vanskeligere for både oppstartselskaper og gründerne å kommersialisere forskningen. Inven2 har fortsatt god finansiell fleksibilitet og investerer både direkte i oppstartselskapene og gjennom Aleap og StartupLab sine nye fond.

Avdeling for næringslivssamarbeid og kliniske studier forventer en liten økning i antall innmeldte kliniske studier i 2025. Det økte fokuset på næringslivssamarbeid i akademia, samt Helse og omsorgsdepartementets arbeid med forlengelse av Nasjonal Handlingsplan for kliniske studier, gjør at det kan forventes en økning i antall avtaler mellom næringsliv og forskningsgrupper som Inven2 bistår med avtaleinngåelse og økonomioppfølging. Inven2 følger godt med på de globale endringene i verdikjeden for kliniske studier og deler denne informasjonen med nasjonale utprøvere. Det bidrar til å skape muligheter for et fortrinn for de norske utprøvermiljøene.


I sum betyr dette at det er usikkerhetsmomenter som kan påvirke arbeidet Inven2 gjør fremover, mens Inven2 basert på langsiktig, målrettet arbeid både er kompetansemessig og ressursmessig godt rustet til økte leveranser og økt impact for eierne og for Norge i 2025.

Oslo, 1. april 2025




Tom Pike

Styreleder



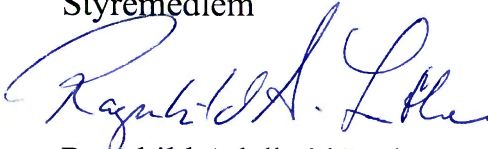
Inger Sandlie

Styremedlem




Håar Kreutzer

Styremedlem



Ragnhild Adelheid Lothe

Styremedlem




Lars Kristian Eikvar

Styremedlem




Benedicte Elisabeth Bakke Agerup

Styremedlem



Per Morten Sandset

Styremedlem



Erlend Bremertun Smeland

Styremedlem



Nina Helen Løvbakken

Styremedlem



Ole Kristian Hjelstuen

Administrerende direktør

Resultatregnskap

Inven2 AS

Alle tall i hele tusen	Note	2024	2023
Driftsinntekter	2,3	68 350	58 331
Gevinst ved salg av aksjer		15 503	23 653
Sum driftsinntekter		83 852	81 985
Varer og tjenester	3,4	36 998	35 333
Lønn og personalkostnader	5,6	41 610	47 037
Av- og nedskrivninger	7	19 986	4 788
Andre driftskostnader	3,4	12 076	12 653
Sum driftskostnad		110 669	99 811
Driftsresultat		-26 817	-17 826
Annen finansinntekt	8	15 399	18 396
Annen finanskostnad	8	456	721
Sum netto finansposter		14 943	17 675
Ordinært resultat før skattekostnad		-11 875	-151
Skattekostnad på ordinært resultat	9	2 921	2 094
Ordinært resultat		-14 796	-2 245
Arsresultat		-14 796	-2 245
Overført annen egenkapital		-14 796	-2 245
Sum disponert		-14 796	-2 245

Balanse

Inven2 AS

Alle tall i hele tusen	Note	2024	2023
Eiendeler			
Anleggsmidler			
Immaterielle eiendeler			
Utsatt skattefordel	9	5 184	8 105
Sum immaterielle eiendeler		5 184	8 105
Varige driftsmidler			
Driftsløsøre, inventar, verktøy o.l.	7	956	444
Sum varige driftsmidler		956	444
Finansielle anleggsmidler			
Lån til tilknyttet selskap		2 171	6 009
Investeringer i aksjer		102 292	94 159
Sum finansielle anleggsmidler	10	104 462	100 168
Sum anleggsmidler		110 602	108 718
Omløpsmidler			
Fordringer			
Kundefordringer	3	37 247	40 471
Andre kortsiktige fordringer	3,11	13 043	11 190
Sum fordringer		50 290	51 662
Investeringer			
Fondsandeler og aksjer i børsnoterte selskaper	12	147 037	177 219
Sum investeringer		147 037	177 219
Bankinnskudd, kontanter o.l.	13	10 521	20 163
Sum omløpsmidler		207 848	249 043
Sum eiendeler		318 450	357 761

Balanse

Inven2 AS

Alle tall i hele tusen

Note

2024

2023

Egenkapital og gjeld

Egenkapital

Innskutt egenkapital

Selskapskapital

14

1 000

1 000

Overkurs

14

39 000

39 000

Sum innskutt egenkapital

40 000

40 000

Opptjent egenkapital

Annen egenkapital

14

138 779

153 575

Sum opptjent egenkapital

138 779

153 575

Sum egenkapital

178 779

193 575

Gjeld

Avsetning for forpliktelser

Pensjonsforpliktelser

6

32 131

41 751

Sum avsetninger for forpliktelser

32 131

41 751

Annen langsiktig gjeld

Øvrig langsiktig gjeld

3,15

34 529

28 805

Sum annen langsiktig gjeld

34 529

28 805

Kortsiktig gjeld

Leverandørgjeld

3

33 950

8 379

Skyldige offentlige avgifter

3 882

6 125

Annen kortsiktig gjeld

3,16

35 179

79 125

Sum kortsiktig gjeld

73 011

93 629

Sum gjeld

139 671

164 186

Sum egenkapital og gjeld

318 450

357 761

Inven2 AS

Alle tall i hele tusen


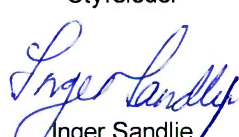




Note

2024

2023

Oslo, 31.12.2024 / 01.04.2025

Styret for Inven2 AS

 Tom Edward Pike Styreleder	 Ole Kristian Hjelstuen Administrerende direktør	 Ragnhild Adelheid Lothe Styremedlem
 Inger Sandlie Styremedlem	 Per Morten Sandset Styremedlem	 Erlend Bremertun Smeland Styremedlem
 Vær Kreutzer Styremedlem	 Lars Kristian Eikvar Styremedlem	 Benedicte Elisabeth Bakke Agerup Styremedlem
 Nina Helen Lønbakken Styremedlem		

Note 1 Regnskapsprinsipper

Årsregnskapet er satt opp i henhold til Regnskapsloven og god regnskapsskikk.

Hovedregel for vurdering og klassifisering av eiendeler og gjeld

Eiendeler bestemt til varig eie eller bruk er klassifisert som anleggsmidler. Andre eiendeler er klassifisert som omløpsmidler. Fordringer som skal tilbakebetales innen et år er klassifisert som omløpsmidler. Ved klassifisering av kortsiktig og langsiktig gjeld er tilsvarende kriterier lagt til grunn.

Anleggsmidler vurderes til anskaffelseskost, med fradrag for planmessige avskrivninger. Dersom virkelig verdi av anleggsmidler er lavere enn bokført verdi og verdifallet forventes ikke å være forbigående, er det foretatt nedskrivning til virkelig verdi. Anleggsmidler med begrenset økonomisk levetid avskrives planmessig. Selskapet aktiverer alle driftsmidler med kostpris over NOK 30 000 og forventet økonomisk levetid over tre år.

Omløpsmidler vurderes til laveste av anskaffelseskost og virkelig verdi.

Finansielle investeringer klassifisert som anleggsmidler

Datterselskaper og tilknyttede selskaper vurderes etter kostmetoden i regnskapet. Investeringen er vurdert til anskaffelseskost med mindre nedskrivning har vært nødvendig. Det er foretatt nedskrivning til virkelig verdi når det har oppstått verdifall som skyldes årsaker som ikke kan antas å være forbigående og det må anses nødvendig etter god regnskapsskikk. Nedskrivninger er reversert når grunnlaget for nedskrivning ikke lenger er til stede. Mottatt utbytte og andre overskuddsutdelinger fra selskapene inntektsføres som annen finansinntekt.

Immaterielle eiendeler

Utgifter til egen utvikling av immaterielle eiendeler kostnadsføres direkte.

Immaterielle eiendeler som er kjøpt enkeltvis, er balanseført til anskaffelseskost. Immaterielle eiendeler overtatt ved kjøp av virksomhet, er balanseført til anskaffelseskost når kriteriene for balanseføring er oppfylt.

Immaterielle eiendeler med begrenset økonomisk levetid avskrives planmessig. Immaterielle eiendeler nedskrives til virkelig verdi dersom de forventede økonomiske fordelene ikke dekker balanseført verdi og eventuelle gjenstående tilvirkningsutgifter.

Valuta

Pengeposter i utenlandsk valuta er vurdert til kursen ved regnskapsårets slutt. Ved eventuell sikring brukes terminkurs. Kursdifferanser føres som agio og disagio og rapporteres som annen finansinntekt /kostnad.

Fordringer

Kundefordringer og andre fordringer er oppført til pålydende etter fradrag for avsetning til forventet tap. Avsetning til tap gjøres på grunnlag av en individuell vurdering av de enkelte fordringer. Opptjente, ikke mottatte inntekter balanseføres.

Fondsandeler

Fondsandelene er vurdert til markedsverdi ved årets utløp. Ved salg av andeler er gjennomsnittlig kostpris for andelene lagt til grunn ved gevinst- eller tapsberegning.

Pensjoner

Regnskapsføring av pensjonskostnader skjer i samsvar med Norsk Regnskapsstandard, NRS 6 Pensjonskostnader. Pensjonsordningene behandles som "Multiemployer plans". Dette innebærer at selskapets forpliktelser og kostnader beregnes som ideelle/proporsjonale andeler av de samlede forpliktelser i den aktuelle "Multiemployer plan" i henhold til den internasjonale standard IAS19. Pensjonskostnadene og pensjonsforpliktelsen beregnes etter lineær opptjening på basis av forutsetninger om diskonteringsrente, fremtidige regulering av lønn, pensjoner og ytelser fra folketrygden, fremtidig avkastning på pensjonsmidlene, samt aktuarmessige forutsetninger om dødlighet og frivillig avgang. Pensjonsmidlene er vurdert til virkelig verdi og fratrukket i netto pensjonsforpliktelse i balansen. Eventuell overfinansiering balanseføres i den grad overfinansieringen kan utnyttes eller tilbakebetales. Endringer i forpliktelsen som skyldes endringer i pensjonsplaner fordeles over antatt gjennomsnittlig gjenværende opptjeningstid. Endringer i forpliktelsen og pensjonsmidlene som skyldes endringer i og avvik mot beregningsforutsetningene (estimatendringer) fordeles over antatt gjennomsnittlig (gjenværende opptjeningstid for den del av avvikene som overstiger 10 % av det største av brutto pensjonsforpliktelser eller pensjonsmidler

Driftsinntekter

Driftsinntektene omfatter offentlige tilskudd, tjenestesalg, lisensinntekter og industrielt forskningssamarbeid. Mottatte offentlige driftstilskudd klassifiseres som driftsinntekt og inntektsføres i samme periode som de kostnader tilskuddet er ment å dekke. Gevinst ved salg av aksjer inntektsføres når transaksjonene er gjennomført. Lisensinntekter periodiseres og inntektsføres når inntekten er opptjent.

Skatt

Skattekostnaden i resultatregnskapet omfatter både periodens betalbare skatt, og endring i utsatt skatt. Utsatt skatt/utsatt skattefordel er beregnet med 22 % på grunnlag av de midlertidige forskjeller som eksisterer mellom regnskapsmessige og skattemessige verdier. Skatteøkende og skattereduserende midlertidige forskjeller som reverserer eller kan reversere i samme periode er utlignet og nettoført.

Note 2 Driftsinntekter

Totale driftsinntekter fordeler seg som følger:

	2024	2023
Tjenestesalg UiO	4 801	4 674
Bevilgninger fra NFR	16 246	16 797
Inntekter fra kommersialiseringer	18 399	6 796
Gevinst ved salg av aksjer	15 502	23 653
Andre inntekter innovasjon	5 008	5 698
Sum innovasjon	59 957	57 618
Kliniske studier og forskningssamarbeid	23 895	24 366
Totale driftsinntekter	83 852	81 985

Inntekter fra selskapets kommersialiseringer og inntekter fra kliniske studier og forskningssamarbeid stammer hovedsakelig fra internasjonale aktører.

Øvrige inntekter stammer hovedsakelig fra Norge

Andre inntekter er hovedsakelig andel av tildelinger fra Helse Sør-Øst RHF, og midler bevilget fra Norges Forskningsråd til Oslo Universitetssykehus.

Note 3 Transaksjoner med nærstående

Ytelser til ledende ansatte er omtalt i note 5.

Selskapets transaksjoner med nærstående parter:

Universitetet i Oslo (UiO), Oslo Universitetssykehus HF (OUS) og selskapets datterselskaper.

	2024	2023
Salg av varer og tjenester til UiO	7 424	8 067
Salg av varer og tjenester til OUS	22 389	18 291
Kjøp av varer og tjenester fra UiO	3 531	4 042
Kjøp av varer og tjenester fra OUS	18 605	23 046
Kundefordringer UiO	699	7 766
Kundefordringer OUS	3 271	5 478
Leverandørgjeld UiO	866	1 026
Leverandørgjeld OUS	5 277	2 908
Avsetninger UiO	6 364	8 818
Avsetninger OUS	18 166	57 604
Fordringer UiO	3 558	1 500
Fordringer OUS	1 775	3 500

Det er ikke registrert vesentlige transaksjoner i 2024 mellom Inven2 AS og selskaper der ledende ansatte, styremedlemmer eller deres nærstående kontrollerer eller har ledende posisjoner.

Note 4 Varer og Tjenester / Andre driftskostnader

	2024	2023
Eierandeler *	18 177	16 911
Tap ved salg av finansielle anleggsmidler	0	308
Andre kostnader knyttet til varer og tjenester	18 821	18 115
**		
Sum varer og tjenester	36 998	35 333
Andre driftskostnader	12 076	12 653
Sum andre driftskostnader	12 076	12 653

* Eierandeler til forskere og forskningsmiljøer for kommersialiseringer.

** Kostnadene er knyttet til drift av innovasjonsprosjekter og inkluderer utgifter til patentkostnader. TNOK 12 196 er gjennomstrømningskostnader som er dekket av bevilgninger ref note 2.

Note 5 Lønn og personal

	2024	2023
Lønnskostnader	34 513	32 904
Pensjonskostnader	658	7 505
Arbeidsgiveravgift	4 884	4 766
Andre personalkostander	1 556	1 862
Sum Lønnskostnader	41 610	47 037

	2024	2023
Antall ansatte 31.12	31	32

Gjennomsnittlig antall årsverk i 2024 var 31,7

	2024	2023
Lønn og annen godtgjørelse til adm dir.	2 198	2 093

Administrerende direktør har 6 måneders oppsigelse og avtale om 6 måneders etterlønn.
Administrerende direktør er medlem av Statens Pensjonskasse.

	2024	2023
Styrehonorar	450	450

	2024	2023
Ordinær revisjon	257	248
Andre Tjenester	0	24
Sum utbetalinger til revisor	257	272

Note 6 Pensjonsnote

Pensjonsforpliktelse	2024	2023
Brutto påløpt pensjonsforpliktelse	127 458	150 688
Pensjonsmidler	95 508	88 141
Netto pensjonsforpliktelse	31 949	62 547
Arbeidsgiveravgift på netto pensjonsforpliktelse	4 505	8 819
Ikke resultatført tap/ (gevinst) av estimat- og planavvik, inkl AGA	-4 323	-29 615
Netto balanseført forpliktelse inkl arbeidsgiveravgift	32 131	41 751

Spesifikasjon av pensjonskostnad

Nåverdi av opptjente pensjonsrettigheter i året	1 220	6 687
Resultatført avkortning oppgjør	-5 352	
Rentekostnad på pensjonsforpliktelsen	4 485	4 186
Forventet avkastning på pensjonsmidler	-4 665	-4 349
Administrasjonskostnad	28	92
Årets netto pensjonskostnad	-4 284	6 616
Resultatført estimatendring/-avvik inkl AGA	1 155	584
Effekt av årets planendringer		
Arbeidsgiveravgift av pensjonskostnaden	137	933
Årets brutto pensjonskostnad	-2 992	8 133

2 % Medlemsandel innbetalt av ansatte i selskapet	-96	-628
Årets pensjonskostnad for selskapet	-3 088	7 505

Økonomiske forutsetninger

Diskonteringsrente	3,90 %	3,10 %
Forventet avkastning på pensjonsmidler	5,80 %	5,10 %
Årlig lønnsregulering	4,00 %	3,50 %
Årlig forventet regulering av pensjoner under utbetaling	3,00 %	2,80 %
Årlig forventet G regulering,	3,75 %	3,25 %
Amortiseringsfaktor (forventet gjenstående tjenestetid)	2	13
Korridor i %	10 %	10 %

Lønn og personalkostnader

Selskapet er pliktig til å ha tjenstepensjonsordning etter Lov om obligatorisk tjenstepensjon, og oppfyller kravene.

Pensjonsordningen i Spk omfatter i alt 66 personer, hvorav 4 er yrkesaktive, 47 oppsatte og 15 er pensjonister. Ordningen gir rett til definerte fremtidige ytelser etter sluttlønnsprinsippet. Disse er i hovedsak avhengig av antall opptjeningsår, stillingsfaktor og lønnsnivå ved nådd pensjonsalder. Pensjonsytelsene samordnes med folketrygdens ytelser. Foretakets pensjonsansvar er dekket gjennom Statens Pensjonskasse. I tillegg til den ordinære tjenstepensjonsordningen kommer ytelser i form av Avtalefestet pensjon (AFP) til aldersgruppen 62 til 66 år.

Inven2 As har innført innskuddspensjon (OTP) fra 01.01.2024 for alle ansatte født etter 1962. Den nye ordningen vil gjelde for alle nyansatte i Inven2. Selskapet er også medlem av Privat AFP ordning.

Kostnader knyttet til ny ordning utgjør TNOK 3 746 inkl. aga. Ref note 5.
Det var totalt 27 medlemmer i ordningen ved utgangen av 2024.

Note 7 Varige driftsmiddel og immaterielle eiendeler

Inven2 AS	Immaterielle eiendeler	Teknisk utstyr	Inventar	SUM
Anskaffelseskost 01.01.2024	3 907	2 009	1 103	7 020
Tilgang kjøpte driftsmidler	-	28	684	712
Avgang	-	-	-	-
Anskaffelseskost 31.12.2024	3 907	2 037	1 790	7 731
Akkum. avskrivninger 31.12.2024	3 908	1 956	912	6 776
Bokført verdi pr. 31.12.2024	- 0	80	878	956
Årets avskrivninger	-	147	53	200
Økonomisk levetid	3-5 år	3 år	10 år	3-10 år
Avskrivningsplan	Lineær	Lineær	Lineær	Lineær

Finansielle anleggsmidler *

Verdi 01.01.2024	94 159
Bokført verdi 31.12.2024	102 292

*Aksjer notert på Oslo Børs er omklassifisert til omløpsmidler. IB 01.01.2024 ble justert ned med TNOK 9 929 som var verdien på aksjene pr 31.12.2023.ref kommentar i note 12.

Det har i 2024 vært nedskrivning i selskapene Nexterg AS Novelda AS , Ostemycure AS, Oncoinvent AS , CurrentEco AS, Resipnor AS, Cardinor ASog Zelluna Immunotherapy AS for til sammen TNOK 19 786

Note 8 Finansinntekter og kostnader

	2024	2023
Renteinntekter bankinnskudd	1 206	1 414
Renteinntekter fondsandeler	0	0
Realisert gevinst fondsandeler	6 752	8 807
Urealisert gevinst fondsandeler	7 304	7 780
Andre finansinntekter	0	62
Valutagevinst (agio)	137	333
Sum finansinntekter	15 399	18 396

	2024	2023
Realisert tap fondsandeler	0	0
Urealisert verdireduksjon fondsandeler	0	0
Transaksjonskostnader	226	404
Andre finanskostnader	1	0
Valutagevinst (agio)	228	317
Sum finansinntekter	456	721

Inven2 har plassert likviditet fra klinisk forskningssamarbeid samt generell overskuddslikviditet i obligasjonsfond og aksjefond (se note 12). Realisert gevinst fondsandeler utgjør MNOK 6,8 og urealisert gevinst fondsandeler utgjør MNOK 7,3.

Note 9 Skatt

Årets skattekostnad fremkommer slik

	2024	2023
Endring utsatt skatt	2 921	2 094
Årets skattekostnad	2 921	2 094

Beregning av skattepliktig inntekt

Beløp i NOK 1000

	2024	2023
Resultat før skatter	-11 875	-151
Permanente forskjeller	183	-17 846
Endringer midlertidige forskjeller	-9 923	-5 012
Årets skattegrunnlag	-21 615	-23 009
Skyldig betalbar skatt	0	0

Spesifikasjoner av grunnlag utsatt skatt

Forskjeller som utlignes

	2024	2023	Endring
Anleggsmidler	-420	-723	302
Pensjon	-32 131	-41 751	9 621
Fremførbart underskudd	-92 836	-71 226	-21 610
Andre midlertidige forskjeller	8 990	5 633	3 357
Grunnlag for utsatt skatt/skattefordel	-116 397	-108 067	-8 331
Utsatt skattefordel/utsatt skatt	-25 607	-23 775	- 1 833
Ikke oppført utsatt skattefordel	20 424	15 670	4754
Utsatt skatt/ skattefordel i regnskapet	-5 184	-8 105	2 921

Note 10 Finansielle anleggsmidler klassifisert som anleggsmidler**Andeler i aksjeselskaper**

Beløp i NOK 1000	Kommune	Balanseført verdi	Eierandel	Egenkapital siste år	Resultat siste år
Mentalese AS	Oslo	30	100 %	30	0
Neonatal Analytics AS	Oslo	30	100 %	30	0
ImmunoQuest Therapeutics AS	Oslo	18	60 %	30	0
Sum andeler i datterselskaper		78			

Datterselskapene er nystiftede og eies midlertidig med innskutt aksjekapital på TNOK 30. Eiendelene behandles således som omløpsmidler.

Baldur Coatings AS	Oslo	50	50 %	1 228	262
Cardinor AS	Oslo	1 145	43 %	15 684	- 394
dHealth AS	Oslo	3 700	41 %	4 317	- 2 207
Agiana Pharmaceuticals AS	Oslo	13 241	37 %	- 5 875	- 2 946
Profmof AS	Kongsberg	114	33 %	2 407	998
Aleap AS	Oslo	30	33 %	2 210	- 420
Serca Pharmaceuticals AS	Oslo	8 178	26 %	16 391	- 4 424
Somsagt AS	Oslo	1 020	22 %	- 1 681	221
SporTech AS	Skien	30	20 %	- 162	- 100
Sum andeler i tilknyttede selskaper med andel >= 20 %		27 506			

36 Øvrige selskaper med eierandel =<20 % **74 707**

Sum andeler i selskaper **102 213**

For de tilknyttede selskapene er det tall pr 31.12.2023 som er ført opp som egenkapital siste år.

Markedsverdi av selskapene regnet etter siste emisjonskurs eller omsetningskurs for de aksjene som omsettes utenfor Oslo Børs pr 31.12.2024 NOK 5,4 milliarder.

Det er gjennomført nedskrivning i selskapene Nexterq AS, Novelda AS, Ostomysecure AS, Oncoinvent AS, Current EcoAS, Resipinor AS, Cardinor AS, og Zelluna AS

Note 11 Andre kortsiktige fordringer

	2024	2023
Påløpte ikke fakturerte inntekter	11 803	10 105
Øvrige kortsiktige fordringer	1 240	1 085
Sum	13 043	11 190

Note 12 Investeringer

	Kostpris	Markeds- verdi	Kostpris	Markeds- verdi
Fond	31.12.2024	31.12.2024	31.12.2023	31.12.2023
Aksjefond	25 784	31 680	34 195	36 811
Obligasjonsfond	99 999	105 031	128 286	130 478
Investeringsfond i Startuplab	400	400	0	0
Total plassering	126 183	137 112	162 481	167 289

Selskapet har plassert midler knyttet til fakturering av kliniske studier på vegne av helseforetakene i HSØ og generell overskuddslikviditet i rentefond, obligasjonsfond og aksjefond. I alt MNOK 136,9 er plassert i Nordea Bank ASA og Industrifinans AS. Fondsandelene er bokført til markedsverdi pr 31.12. Avkastning i form av renteinntekter, realiserte gevinster på fond og urealiserte gevinster og tap på fond er bokført under finansinntekter og finanskostnader (se note 8).

Inven2 har aksjer i 3 selskaper som er notert på Oslo Børs. Bokført verdi på aksjene er pr 31.12 TNOK 9 925

Note 13 Bankinnskudd, kontanter o.l

	2024	2023
Innestående bundet skattetrekk konto	1 980	1 958
Øvrige bankkonti	8 541	18 205
Sum	10 521	20 163

Note 14 EK

	Aksjekapital	Overkursfond	Annen egenkapital	Total egenkapital
IB Egenkapital 01.01.2024	1 000	39 000	153 575	193 575
Årets resultat			-14 796	-14 796
Egenkapital 31.12.2024	1 000	39 000	138 779	178 779

Aksjonærer i selskapet pr 31.12.2024	Antall aksjer	Andel
Universitetet i Oslo	5 000	50 %
Oslo Universitetssykehus HF	5 000	50 %
Totalt	10 000	100 %

Aksjekapitalen består av 10 000 aksjer pålydende NOK 100

Note 15 Annen langsiktig gjeld

	2024	2023
Lån under Pre-Såkornordningen *	20 513	20 523
Øvrig langsiktig gjeld	11 955	8 282
Sum	34 529	28 805

*Lånene er gitt av Innovasjon Norge og er rente og avdragsfrie. Midlene skal benyttes til investeringer i oppstartsselskaper. Det er ingen risiko knyttet til lånene. Hele salgsprovenyet ved salg av aksjer som ble investert med midler fra lån opptatt i 2015 og 2016 går tilbake til Innovasjon Norge i sin helhet. For salgsgevinster oppnådd ved salg av aksjer investert med midler fra lån etter 2016 skal det foretas en fordeling mellom Innovasjon Norge og selskapet etter en avtalt nøkkel. Investeringsbeløpet går tilbake til Innovasjon Norge. Dersom en investering foretatt med midlene går tapt eller må selges med tap, vil gjelden til Innovasjon Norge bli redusert med forskjellen mellom investert beløp og proveny ved realisering.

Note 16 Annen kortsiktig gjeld

	2024	2023
Påløpte feriepengar	3 731	3 573
Avsetninger til helseforetak for kliniske studier	14 424	57 213
Avsetninger innovasjon *	16 767	18 082
Andre avsetninger	257	257
Sum	35 179	79 125

* Avsetning innovasjon er hovedsakelig knyttet til eierandeler..