

Ársregnskap 2024

for

Leiv Eiriksson Nyskaping AS

Resultatregnskap

Leiv Eiriksson Nyskaping AS

Driftsinntekter og driftskostnader	Note	2024	2023
Salgsinntekt		1 597 071	1 294 299
Sum driftsinntekter		1 597 071	1 294 299
Lønnskostnad	2	2 535 277	1 931 717
Annen driftskostnad	2	274 041	309 318
Sum driftskostnader		2 809 318	2 241 035
Driftsresultat		-1 212 247	-946 736
Finansinntekter og finanskostnader			
Annen renteinntekt		361 636	160 955
Annen finansinntekt		5 412 862	9 825
Nedskrivning av finansielle eiendeler		0	2 222 401
Annen finanskostnad		66	1 560
Resultat av finansposter		5 774 432	-2 053 181
Resultat før skattekostnad		4 562 184	-2 999 917
Resultat		4 562 184	-2 999 917
Årsresultat	4	4 562 184	-2 999 917
Overføringer			
Avsatt til dekning av tidligere udekket tap	4	4 562 184	0
Overført til udekket tap	4	0	2 999 917
Sum overføringer		4 562 184	-2 999 917

Balanse

Leiv Eiriksson Nyskaping AS

Eiendeler	Note	2024	2023
Finansielle anleggsmidler			
Investeringer i aksjer og andeler	6, 7	12 964 109	13 829 346
Andre langsiktige fordringer	8	3 640 871	1 888 895
Sum finansielle anleggsmidler		16 604 979	15 718 241
Sum anleggsmidler		16 604 979	15 718 241
 Omløpsmidler			
Fordringer			
Kundefordringer	8	944 244	7 875
Andre kortsiktige fordringer	8	404 399	342 215
Sum fordringer		1 348 643	350 090
Bankinnskudd, kontanter o.l.	9	3 693 625	620 694
Sum omløpsmidler		5 042 268	970 784
Sum eiendeler		21 647 248	16 689 025

Balanse

Leiv Eiriksson Nyskaping AS

Egenkapital og gjeld	Note	2024	2023
Innskutt egenkapital			
Aksjekapital	4, 10	363 000	363 000
Egne aksjer	4, 11	-12 100	-12 100
Overkurs	4	18 680 209	18 680 209
Annen innskutt egenkapital	4	1 474 020	1 474 020
Sum innskutt egenkapital		20 505 129	20 505 129
Opptjent egenkapital			
Udekket tap	4	-886 682	-5 448 866
Sum opptjent egenkapital		-886 682	-5 448 866
Sum egenkapital		19 618 447	15 056 263
Gjeld			
Avsetning for forpliktelser			
Andre avsetninger for forpliktelser		0	50 000
Sum avsetning for forpliktelser		0	50 000
Øvrig langsiktig gjeld	7	1 160 000	1 100 000
Sum annen langsiktig gjeld		1 160 000	1 100 000
Kortsiktig gjeld			
Skyldig offentlige avgifter		356 781	194 369
Annen kortsiktig gjeld		512 021	288 393
Sum kortsiktig gjeld		868 802	482 762
Sum gjeld		2 028 802	1 632 762
Sum egenkapital og gjeld		21 647 250	16 689 025

Trondheim, 25.03.2025
Styret i Leiv Eiriksson Nyskaping AS

Bjørn A Fossum

Bjørn A Fossum (Apr 10, 2025 11:47 GMT+2)

Bjørn Anders Fossum
styremedlem

Reidar Stokke

Reidar Olaf Stokke
styremedlem

Hans Olav Torsen

Hans Olav Torsen
styreleder

Kenneth Bogen

Kenneth Bogen (Apr 10, 2025 09:27 GMT+2)

Kenneth Andre Getz Bogen
styremedlem

Hildegun Tryggestad

Hildegun Tryggestad (Mar 25, 2025 21:37 GMT+1)

Hildegun Tryggestad
styremedlem

Jan Erik Foss

Jan Erik Foss
daglig leder

Note 1 Regnskapsprinsipper

Årsregnskapet er utarbeidet i samsvar med regnskapsloven av 1998 og god regnskapsskikk for små foretak i Norge.

Inntekter

Inntekt regnskapsføres når den er opptjent, altså når krav på vederlag oppstår. Dette skjer når tjenesten ytes, i takt med at arbeidet utføres. Inntektene regnskapsføres med verdien av vederlaget på transaksjonstidspunktet.

Kostnader

Kostnader regnskapsføres som hovedregel i samme periode som tilhørende inntekt. I de tilfeller det ikke er en klar sammenheng mellom utgifter og inntekter fastsettes fordelingen etter skjønnsmessige kriterier. Øvrige unntak fra sammenstillingsprinsippet er angitt der det er aktuelt.

Skatter

Skattekostnaden sammenstilles med regnskapsmessig resultat før skatt. Skatt knyttet til egenkapitaltransaksjoner, for eksempel konsernbidrag, føres mot egenkapitalen.

Skattekostnaden består av betalbar skatt (skatt på årets direkte skattepliktige inntekt) og endring i netto utsatt skatt. Skattekostnaden fordeles på ordinært resultat og virkning av prinsippendring og korrigering av feil i henhold til skattegrunnlaget. Selskapet bokfører ikke utsatt skattefordel.

Hovedregel for vurdering og klassifisering av eiendeler og gjeld

Eiendeler bestemt til varig eie eller bruk er klassifisert som anleggsmidler. Andre eiendeler er klassifisert som omløpsmidler. Fordringer som skal tilbakebetales innen et år er klassifisert som omløpsmidler. Ved klassifisering av kortsiktig og langsiktig gjeld er tilsvarende kriterier lagt til grunn.

Omløpsmidler vurderes til laveste av anskaffelseskost og virkelig verdi.

Anleggsmidler vurderes til anskaffelseskost, men nedskrives til gjenvinnbart beløp dersom dette er lavere enn bokført verdi, og verdifallet forventes ikke å være forbigående. Anleggsmidler med begrenset økonomisk levetid avskrives planmessig.

Aksjer og andeler i tilknyttet selskap og datterselskap

Investeringer i datterselskaper vurderes etter kostmetoden. Investeringene blir nedskrevet til virkelig verdi dersom verdifallet ikke er forbigående og det må anses nødvendig etter god regnskapsskikk. Mottatt utbytte og konsernbidrag fra datterselskapene er inntektsført som annen finansinntekt. Tilsvarende gjelder for investeringer i tilknyttede selskaper

Andre aksjer og andeler klassifisert som anleggsmidler

Aksjer og investeringer i ansvarlige selskaper og kommandittselskaper hvor selskapet ikke har betydelig innflytelse, er vurdert etter kostmetoden. Investeringene nedskrives til virkelig verdi ved verdifall som forventes ikke å være forbigående. Mottatt utbytte fra selskapene inntektsføres som annen finansinntekt.

Finansielle instrumenter og varederivater

Finansielle instrumenter, herunder aksjer og obligasjoner, som

- er klassifisert som omløpsmidler,
- inngår i en handelsportefølje med henblikk på videresalg,
- omsettes på børser, autorisert markedsplass eller tilsvarende regulert marked i utlandet, og
- har god eierspredning og likviditet

er vurdert til virkelig verdi på balansedagen. Andre investeringer er vurdert til laveste av gjennomsnittlig anskaffelseskost og virkelig verdi på balansedagen.

Fordringer

Kundefordringer og andre fordringer er oppført til pålydende etter fradrag for avsetning til forventet tap. Avsetning til tap gjøres på grunnlag av en individuell vurdering av de enkelte fordringer.

Bankinnskudd, kontanter og lignende

Bankinnskudd, kontanter ol. inkluderer kontanter, bankinnskudd og andre betalingsmidler med forfallsdato som er kortere enn tre måneder fra anskaffelse.

Pensjoner

Selskapet har en innskuddsplan og betaler innskudd til et forsikringsselskap. Selskapet har ingen ytterligere betalingsforpliktelse etter at innskuddene er betalt. Innskuddene regnskapsføres som lønnskostnad. Eventuelle forskuddsbetalte innskudd balanseføres som eiendel (pensjonsmidler) inntil midler fra innskuddsfondet anvendes til å dekke periodens ordinære innskudd.

Note 2 Lønnskostnader og ytelser, godtgjørelser til daglig leder, styret og revisor

Lønnskostnader	2024	2023
Lønninger	2 045 139	1 484 079
Arbeidsgiveravgift	301 642	270 518
Pensjonskostnader	188 174	176 024
Andre ytelser	322	1 096
Sum	2 535 277	1 931 717

Selskapet har i 2024 sysselsatt 1 årsverk.

Note 3 Skatt

Årets skattekostnad	2024	2023
Resultatført skatt på ordinært resultat:		
Betalbar skatt	0	0
Endring i utsatt skattefordel	0	0
Skattekostnad ordinært resultat	0	0
Skattepliktig inntekt:		
Resultat før skatt	4 562 184	-2 999 917
Permanente forskjeller	-5 357 509	2 218 690
Endring i midlertidige forskjeller	-65 374	87 527
Skattepliktig inntekt	-860 699	-693 700
Betalbar skatt i balansen:		
Betalbar skatt på årets resultat	0	0
Sum betalbar skatt i balansen	0	0

Skatteeffekten av midlertidige forskjeller og underskudd til fremføring som har gitt opphav til utsatt skatt og utsatte skattefordeler, spesifisert på typer av midlertidige forskjeller

	2024	2023	Endring
Varige driftsmidler	0	-12 394	-12 394
Fordringer	159	3 246	3 087
Avsetninger mv	0	-56 067	-56 067
Sum	159	-65 216	-65 374
Akkumulert fremførbart underskudd	-32 002 024	-31 141 325	860 699
Inngår ikke i beregningen av utsatt skatt	32 001 865	31 206 540	-795 325
Utsatt skattefordel (22 %)	0	0	0

I henhold til God regnskapsskikk for små foretak balanseføres ikke utsatt skattefordel.

Note 4 Egenkapital

	Aksjekapital	Egne aksjer	Overkurs	Annen Innskutt egenkapital	Annen egenkapital/u dekket tap	Sum egenkapital
Pr 01.01.2024	363 000	-12 100	18 680 209	1 474 020	-5 448 866	15 056 263
Årets resultat					4 562 184	4 562 184
Pr 31.12.2024	363 000	-12 100	18 680 209	1 474 020	-886 682	19 618 447

Note 5 Datterselskap, tilknyttet selskap m.v.

Firma	Forretnings-kontor	Eierandel	Stemme-andel
Advanced Biopolymers AS	Trondheim	99,3%	99,3%
Firma		Egenkapital i følge siste årsregnskap	Årsresultat i følge siste årsregnskap
Advanced Biopolymers AS		0	0

*Siste avlagte årsregnskap er for 2023

Note 6 Finansielle instrumenter

Anleggsmidler

	Eierandel	Ansk. kost	Balanseført verdi
Ocean Energy AS	6,10%	595 875	1
Betala AS	14,6%	763 759	763 759
More Innovation AS	50,00%	700 000	700 000
Aristeia AS	19,9%	421 678	421 478
Thule Marine AS	0,65%	300 128	300 128
Givn Holding	9,80%	1 067 858	1 067 858
Comex AS	32,7%	255 174	255 174
Fieldbud International AS	20,40%	1 444 105	870 769
Coegin AB	0,02%	4 010 193	8 733
Vectron Biosolution AS	20,5%	6 243 931	6 243 932
BubliTech AS	1,50%	562 026	562 026
Hydrigo AS	5,17%	300 000	51 700
FiiZK Topoco AS	1,3%	6 381 798	1 718 550
Sum		23 046 525	12 964 108

Note 7 Øvrig langsiktig gjeld

Gjeld som forfaller mer enn fem år etter regnskapsårets slutt:	2024	2023
Gjeld til kredittinstitusjoner	1 160 000	1 100 000
Sum annen langsiktig gjeld	1 160 000	1 100 000

Lån fra aksjonærer på 1 160 000.- er gitt med sikkerhet i 39 412 preferanse A-aksjer i Vectron Biosolutions AS

Note 8 Fordringer med forfall senere enn ett år

Fordringer med forfall senere enn ett år	2024	2023
Andre fordringer	3 640 871	1 888 895
Sum	3 640 871	1 888 895

Note 9 Bankinnskudd

Innestående midler på skattetrekkskonto (bundne midler) er på kr. 136 070.

Note 10 Aksjekapital, aksjonærer m.v.

Oversikt over de største aksjonærene pr. 31.12.2024:

	Aksjer	Eierandel	Stemmeandel
Greenway AS	267 237	17,8 %	18,4 %
Pir Management AS	236 688	15,8 %	16,3 %
SIVA	189 749	12,6 %	13,1 %
Danske Bank AS	141 477	9,4 %	9,8 %
Trondheim Havn	79 349	5,3 %	5,5 %
BAF Holding AS	68 450	4,6 %	4,7 %
SpareBank 1 SMN Invest AS	62 500	4,2 %	4,3 %
Predichem AS	62 500	4,2 %	4,3 %
Stimuli AS	62 500	4,2 %	4,3 %
Hering AS	51 261	3,4 %	3,5 %
Aneo Renewables Holding AS	50 000	3,3 %	3,4 %
NTNU	40 000	2,7 %	2,8 %
Trøndelag Fylkeskommune	29 938	2,0 %	2,1 %
Sparebank1 Midt-Norge	14 969	1,0 %	1,0 %
Equinor Ventures AS	14 969	1,0 %	1,0 %

Telenor Communication II AS	14 969	1,0 %	1,0 %
Trondheim kommune	14 969	1,0 %	1,0 %
DnB Livsforsikring ASA	14 969	1,0 %	1,0 %
Kongsberggruppen ASA	9 919	0,7 %	0,7 %
Q-Free ASA	9 919	0,7 %	0,7 %
Marintek AS	3 969	0,3 %	0,3 %
Stiftelsen Den Nordenfjeldske Handelshøyskole	3 969	0,3 %	0,3 %
Steinkjer kommune	3 744	0,2 %	0,3 %
Stratum Reservoir AS	1 985	0,1 %	0,1 %
Sum utestående aksjer	1 449 999	96,7 %	100 %
Egne aksjer	50 000	3,3 %	0 %
Totalt antall aksjer	1 499 999	100 %	100 %

Note 11 Egne aksjer

Utvikling i selskapets egne aksjer	Antall	Pålydende pr. aksje	Sum	Andel av aksjekapital
Beholdning pr. 1.1.2024	50 000	0,24	12 100	3,3 %
Beholdning pr. 31.12.2024	50 000	0,24	12 100	3,3 %

Årsregnskap 2024 - Leiv Eiriksson Nyskaping AS 25.03.25

Final Audit Report


2025-04-10

Created:	2025-03-25
By:	Jan Erik Foss (jan.erik.foss@len.no)
Status:	Signed
Transaction ID:	CBJCHBCAABAAzE1vq4cm3WSgUSoQ5NwZ8EPqTHxRjTmr

"Årsregnskap 2024 - Leiv Eiriksson Nyskaping AS 25.03.25" History

 Document created by Jan Erik Foss (jan.erik.foss@len.no)

2025-03-25 - 2:50:06 PM GMT- IP address: 89.8.1.105

 Document emailed to ht@konik.no for signature

2025-03-25 - 2:51:23 PM GMT

 Email viewed by ht@konik.no

2025-03-25 - 8:37:06 PM GMT- IP address: 148.252.99.130

 Signer ht@konik.no entered name at signing as Hildegun Tryggestad

2025-03-25 - 8:37:49 PM GMT- IP address: 148.252.99.130

 Document e-signed by Hildegun Tryggestad (ht@konik.no)


Signature Date: 2025-03-25 - 8:37:51 PM GMT - Time Source: server- IP address: 148.252.99.130

 Document emailed to kenneth.bogen@greenway.no for signature

2025-03-25 - 8:37:53 PM GMT

 Email viewed by kenneth.bogen@greenway.no


2025-04-10 - 7:27:27 AM GMT- IP address: 80.203.20.173

 Signer kenneth.bogen@greenway.no entered name at signing as Kenneth Bogen


2025-04-10 - 7:27:53 AM GMT- IP address: 80.203.20.173

 Document e-signed by Kenneth Bogen (kenneth.bogen@greenway.no)


Signature Date: 2025-04-10 - 7:27:55 AM GMT - Time Source: server- IP address: 80.203.20.173

 Document emailed to baf@bafh.no for signature


2025-04-10 - 7:27:57 AM GMT

 Email viewed by baf@bafh.no

2025-04-10 - 7:28:05 AM GMT- IP address: 74.125.151.37

 Signer baf@bafh.no entered name at signing as Bjørn A Fossum

2025-04-10 - 9:47:00 AM GMT- IP address: 77.16.33.64

 Document e-signed by Bjørn A Fossum (baf@bafh.no)

Signature Date: 2025-04-10 - 9:47:02 AM GMT - Time Source: server- IP address: 77.16.33.64

 Agreement completed.

2025-04-10 - 9:47:02 AM GMT