

Resultatregnskap

	Note	2024	2023
Driftsinntekter			
Salg lisens	1	3 423 532	17 688 091
Salg aksjer	1	3 967 707	2 259 121
Salg tjenester	1	30 892 215	27 354 362
Andre inntekter	1	182 000	169 175
Ekstern prosjektfinansiering	1	13 973 726	13 556 459
Sum driftsinntekter		52 439 180	61 027 207
Driftskostnader			
Lønnskostnad	2	-29 572 623	-30 873 078
Avskrivning på varige driftsmidler og immaterielle eiendeler	3	-36 009	-36 009
Annen driftskostnad	4	-22 439 794	-33 860 611
Nedskrivning og tap aksjer	5	-3 934 490	-30 152 419
Sum driftskostnader		-55 982 917	-94 922 117
Driftsresultat		-3 543 737	-33 894 910
Finansinntekter			
Annen renteinntekt		1 071 381	933 363
Annen finansinntekt		56 372	180 056
Sum finansinntekter		1 127 753	1 113 420
Finanskostnader			
Annen rentekostnad		-24 436	-25 969
Annen finanskostnad		-149 708	-216 503
Sum finanskostnader		-174 144	-242 473
Netto finans		953 609	870 947
Årsresultat		-2 590 127	-33 023 963
Overføringer			
Annen egenkapital		-2 590 127	-33 023 963
Sum overføringer		-2 590 127	-33 023 963

Balanse

	Note	31.12.2024	31.12.2023
EIENDELER			
Anleggsmidler			
Varige driftsmidler			
Driftsløsøre, inventar, verktøy, kontormaskiner, ol.	3	57 014	93 024
Sum varige driftsmidler		57 014	93 024
Finansielle anleggsmidler			
Investering i datterselskap	6	44 222	44 222
Lån til datterselskap	6	2 501 500	2 500 000
Investeringer i aksjer og andeler	5	5 498 357	8 824 379
Sum finansielle anleggsmidler		8 044 080	11 368 601
Sum anleggsmidler		8 101 094	11 461 625
Omløpsmidler			
Fordringer			
Kundefordringer		4 486 947	17 609 287
Andre kortsiktige fordringer	7	3 130 435	3 078 711
Sum fordringer		7 617 383	20 687 998
Bankinnskudd, kontanter og lignende			
Bankinnskudd, kontanter og lignende	8	26 451 748	22 449 250
Sum bankinnskudd, kontanter og lignende		26 451 748	22 449 250
Sum omløpsmidler		34 069 131	43 137 248
SUM EIENDELER		42 170 225	54 598 873

Balanse

	Note	31.12.2024	31.12.2023
EGENKAPITAL OG GJELD			
Egenkapital			
Innskutt egenkapital			
Aksjekapital	9,10	7 176 471	7 176 471
Overkurs	9,10	10 775 344	10 775 344
Sum innskutt egenkapital		17 951 815	17 951 815
Opptjent egenkapital			
Annen egenkapital	9,10,11	2 500 271	5 090 398
Sum opptjent egenkapital		2 500 271	5 090 398
Sum egenkapital		20 452 086	23 042 213
Gjeld			
Kortsiktig gjeld			
Leverandørgjeld		2 644 730	3 373 341
Skyldige offentlige avgifter		2 389 854	2 416 623
Annen kortsiktig gjeld	12	16 683 556	25 766 696
Sum kortsiktig gjeld		21 718 139	31 556 660
Sum gjeld		21 718 139	31 556 660
SUM EGENKAPITAL OG GJELD		42 170 225	54 598 873


Gunnar Bovim (11. apr.. 2025 20:49 GMT+2)


Gunnar Bovim
styrets leder


Katinka Greve Leiner (12. apr.. 2025 09:14 GMT+2)

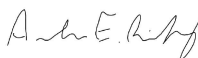
Katinka Greve Leiner
styremedlem




Eivind Andersen
daglig leder


Nina Schjoldager (12. apr.. 2025 10:06 GMT+2)

Nina Schjoldager
styremedlem



Audun Eskeland Rimehaug
styremedlem


Lars Øystein Widding (11. apr.. 2025 20:51 GMT+2)

Lars Øystein Widding
styremedlem


Rasmus Rønning (11. apr.. 2025 20:45 GMT+2)

Rasmus Rønning
styremedlem

Trondheim, 30. mars 2025

Regnskapsprinsipper

Årsregnskapet er satt opp i samsvar med regnskapsloven og god regnskapsskikk for små foretak.

Inntektsføring skjer etter opptjeningstidspunktet, som normalt vil være leveringstidspunktet for varer og tjenester. Kostnader medtas etter sammenstillingstidspunktet, dvs at kostnader medtas i samme periode som tilhørende inntekter inntektsføres.

NTNU Technology Transfer AS har som formål å kommersialisere forskningsresultat fra NTNU og Helse Midt-Norge, gjennom lisensiering og etablering av nye selskap som selges videre til finansielle og/eller industrielle investorer. Inntekt ved salg av aksjer ervervet med basis i selskapets kjernevirksomhet er å anse som driftsinntekt og klassifiseres i samsvar med dette.

Omløpsmidler og kortsiktig gjeld omfatter normalt poster som forfaller til betaling innen ett år etter balansedagen, samt poster som knytter seg til varekretsløpet. Omløpsmidler vurderes til laveste verdi av anskaffelseskost og antatt virkelig verdi. Kortsiktig gjeld balanseføres til nominelt beløp på etableringstidspunktet.

Investeringer i andre selskap er balanseført til anskaffelseskost. Investeringene blir nedskrevet til virkelig verdi dersom verdifallet ikke er forbigående. Mottatt utbytte og konsernbidrag fra andre selskap inntektsføres som annen finansinntekt.

Kundefordringer og andre fordringer oppføres til pålydende etter fradrag for avsetning til forventet tap. Avsetning til tap gjøres på grunnlag av en individuell vurdering av de enkelte fordringene.

Anleggsmidler omfatter eiendeler bestemt til varig eie og bruk. Anleggsmidler er vurdert til anskaffelseskost. Varige driftsmidler balanseføres og avskrives over driftsmidlets økonomiske levetid. Varige driftsmidler nedskrives til virkelig verdi ved verdifall som forventes ikke å være forbigående. Nedskrivningen reverseres når grunnlaget for nedskrivningen ikke lenger er til stede. Langsiktig gjeld balanseføres til nominelt beløp på etableringstidspunktet.

En varierende, men ikke ubetydelig, andel av selskapets inntekter kommer fra salg av aksjer. Med nåværende regler for skattelegging av aksjegevinster vil det derfor være sannsynlighetsovervekt for at selskapet ikke kommer i posisjon til å betale skatt. Følgelig regnskapsføres ikke utsatt skattefordel.

Note 1 - Spesifikasjon av driftsinntekter

	2024	2023
Salg lisensavtaler		
Inntekter fra lisensavtaler med norske og utenlandske selskap	3 423 532	17 688 091
Salg aksjer porteføljeselskap		
Inntekter fra salg av aksjer i selskapsportefølje	3 967 707	2 259 121
Oppdragsinntekter		
Leveranser iht. avtale HMN, St. Olavs, HNT	8 813 179	5 586 821
Leveranser iht. avtale NTNU	21 500 000	20 800 000
Annet tjenestesalg	579 036	967 541
Ekstern prosjektfinansiering		
Forskningsrådet	9 111 258	10 156 893
NTNU Discovery	4 539 531	2 901 703
Annen prosjektstønad	322 937	497 863
Andre inntekter		
Andre inntekter	182 000	169 175
Sum driftsinntekter	52 439 180	61 027 207

Note 2 - Lønnskostnader, antall ansatte, godtgjørelser til daglig leder m.v.

Posten lønnskostnader omfatter:	2024	2023
Lønninger	22 132 097	22 996 899
Arbeidsgiveravgift	3 781 594	3 945 359
Kollektiv pensjonspremie	3 149 489	3 283 767
Andre lønnsrelaterte ytelser	509 443	647 052
Sum	29 572 623	30 873 078

Antall årsverk	20,9	22,6
----------------	------	------

Ytelser til ledende personer:	Daglig leder	Styret
Lønn	1 752 360	200 000
Annen godtgjørelse	30 469	-

Selskapet har pensjonsordning for alle ansatte som oppfyller alle krav iht Lov om obligatorisk tjenestepensjon.

Note 3 - Varige driftsmidler

	Inventar
Anskaffelseskost 1.1	727 737
Tilgang	0
Avgang	0
Anskaffelseskost 31.12	727 737
Akkumulert avskrivning 31.12	-670 723
Balanseført verdi 31.12	57 014
Årets avskrivninger	36 009

Note 4 - Andre driftskostnader

	2024	2023
Kostnader knyttet til oppdrags- og teknologioverføringsprosjekt		
Netto patentkostnader*	2 938 077	1 976 694
Innkjøpt FoU NTNU	6 726 583	5 657 599
Innkjøpt FoU Andre	2 079 678	2 429 149
Prosjektutviklingskostnader	2 362 001	3 579 835
Andre prosjektkostnader	616 394	813 361
Andel av nettoinntekt til oppfinner og fagmiljø**	2 936 889	13 796 702
Selskapsrelaterte driftskostnader		
Leie lokaler	2 105 990	2 004 631
Tele og it-driftskostnader	801 993	981 122
Tap fordringer/aksjer	29 462	-49 841
Andre fremmede tjenester	649 705	1 404 158
Andre driftskostnader	1 193 020	1 267 200
Sum andre driftskostnader	22 439 794	33 860 611

*** Netto patentkostnader:**

I 2024 ble det innlevert 31 patentsøknader, fordelt på 7 prioritetssøknader, 4 PCT -søknader og 20 nasjonale søknader. Totalt er det pr utgangen av året innlevert 1236 patentsøknader siden oppstart. I forbindelse med inngåtte lisensavtaler fikk selskapet i 2024 dekket løpende patentkostnader fra 3. part med kr 2.209,299,10

**** Andel av nettoinntekt til oppfinner og fagmiljø:**

Regnskapsperiode	2024		
Opptjeningsperiode	2024	2023	Fra før 2023
Lisensinntekt	3 423 532	17 688 091	22 723 550
Andel til oppfinner og fagmiljø	2 980 805	12 568 724	18 907 777
Andel nettoinntekt MNOK 10 < > MNOK 2	0	1 379 031	
Utbetalt	-702 773	-13 322 419	-16 733 228
Gjenstående andeler til utbetaling	2 278 032	625 336	2 174 549

Selskapet hadde i 2024 lisensinntekter på MNOK 3,4 der MNOK 3,0 er utbetalt eller avsatt til utbetaling til oppfinnere, fagmiljø, og fakultet i tråd med gjeldende IP-policy.

Avsetning for ikke oppgjorte forpliktelser utgjør MNOK 5,1 ved utgangen av 2024 og er planlagt utbetalt i løpet av 2025, forutsatt mottatt endelig kontantoppgjør fra lisenstaker.

Note 5 - Investering i aksjer og andeler

Selskap (stift. dato)	Samlet kostpris	Bokført verdi	Eierandel i %
Aiba AS (01.04.22)	7 000	7 000	3,7 %
Aimes AS (14.10.24)	22 550	22 550	18,8 %
APIM Therapeutics AS (18.06.09)	549 721	549 721	0,4 %
Arciso AS (11.04.16)	2 400	2 400	6,0 %
Atla Lasers AS (30.05.12)	199 933	0	8,6 %
Blueye Robotics AS (10.06.15)	1 342 900	1 342 900	2,8 %
Cimon Medical AS (20.06.19)	530 200	530 200	3,3 %
Condalign AS (24.09.10)	7 194 650	0	3,8 %
CrayoNano AS (27.06.12)	7 727 676	0	1,1 %
Diri AS (23.06.20)	21 000	21 000	10,2 %
Ecotone AS (31.12.09)	1 063 923	0	3,0 %
Eelume AS (22.06.15)	716 128	529 624	4,9 %
Heavelock Solutions AS (23.01.19)	28 150	28 150	4,8 %
Lybe Scientific AS (27.01.21)	15 600	15 600	7,4 %
Mobai AS (15.05.19)	12 000	12 000	5,3 %
Nordic Brain Tech AS (19.06.19)	18 000	18 000	8,9 %
Norsk innovasjonskapital IV (14.04.15)	14 867 512	0	12,7 %
Optimeering Aqua AS (07.10.14)	146 936	146 936	6,5 %
Prodecs AS (25.09.24)	34 286	34 286	21,4 %
ScoutDI AS (01.11.17)	33 600	33 600	3,7 %
Sentisystem AS (12.01.21)	19 637	19 637	14,9 %
Seram Coatings AS (11.12.14)	1 915 999	1 915 999	1,6 %
Solution Seeker AS (31.01.13)	100 675	100 675	9,7 %
SURF Technology AS (25.03.10)	14 400	0	4,0 %
Ubiq Aerospace AS (29.11.17)	34 800	34 800	14,8 %
Versiro AS (10.02.22)	18 000	12 000	5,7 %
Zeabuz AS (09.12.19)	121 280	121 280	7,4 %
Totale investeringer i aksjer	36 758 957	5 498 357	

Alle aksjer er anskaffet med sikte på midlertidig eie og holdes i påvente av salg.

Selskapet har i perioden solgt seg helt ut av MetIQ AS og Nordic Technology Group AS. I tillegg er det gjort et nedsalg i Versiro AS

Note 6 - Konsern,datterselskap m.v.

OFA Forvaltning AS (Org.nr.: 828 542 362) er et heleid datterselskap der NTNU Technology Transfer AS eier 100% av aksjene.

	Samlet kostpris	Bokført verdi	Eierandel i %
Investering i datterselskap	44 222	44 222	100,0 %

NTNU eier 85% av aksjene i NTNU Technology Transfer AS. Mellomværende med selskap i samme konsern m.v.:

	2024	2023
Fordring mot morselskapet NTNU	0	0
Fordring mot datterselskap*	2 501 500	2 500 000
	2024	2023
Gjeld til morselskapet NTNU	0	0

* Fordring forfaller senere enn ett år etter regnskapets slutt.

Note 7 - Andre fordringer

	2024	2023
Fordring prosjektmidler Norges forskningsråd	1 334 115	1 593 669
Periodisering andre fordringer	1 796 320	1 485 042
Sum andre fordringer	3 130 435	3 078 711

Note 8 - Bundne midler og finans

I posten inngår bundne bankinnskudd med kr 1.001.053,59

Disponibel likviditet står på konto i Sparebank 1 SMN. Netto finansposter består av renteinntekter minus rentekostnader og agio.

Note 9 - Aksjekapital og aksjonærinformasjon

Aksjekapitalen i selskapet pr. 31.12 består av følgende aksjeklasser:

	Antall	Pålydende	Balanseført
A-aksjer	7 176 471	1,00	7 176 471
Sum	7 176 471		7 176 471

Selskapets aksjonærer pr. 31.12:

	A-aksjer	Sum aksjer	Eierandel
NTNU	6 100 000	6 100 000	85 %
Helse Midt-Norge	1 076 471	1 076 471	15 %
Sum	7 176 471	7 176 471	100 %

Note 10 - Egenkapital

	Aksje kapital	Overkurs	Annen egenkapital	Sum
Egenkapital 1.1.	7 176 471	10 775 344	5 090 398	23 042 213
Årets resultat	-	-	-2 590 127	-2 590 127
Egenkapital pr. 31.12	7 176 471	10 775 344	2 500 271	20 452 086

Note 11 - Skattekostnad**Beregning av utsatt skatt/utsatt skattefordel**

	2024	2023
Midlertidige forskjeller		
Driftsmidler	8 750	-43 271
Avsetning tap på fordringer	-23 750	-23 750
Regnskapsmessig avsetning for forpliktelser		
Netto midlertidige forskjeller	-15 000	-67 021
Underskudd til fremføring	-33 881 350	-35 326 926
Grunnlag for utsatt skatt	-33 896 350	-35 393 947
Utsatt skattefordel (22%)	-7 465 342	-7 786 668
Herav ikke balanseført utsatt skattefordel	7 465 342	7 786 668
Utsatt skattefordel i balansen	0	0

	2024	2023
Grunnlag for skattekostnad, endring i utsatt skatt og betalbar skatt		
Fremførbart underskudd (fra forrige år)	-35 326 926	-31 720 829
Resultat før skattekostnad	-2 330 194	-33 023 963
Permanente forskjeller	3 790 769	30 164 681
Grunnlag for årets skattekostnad	-33 866 351	-34 580 111
Endring i midlertidige resultatforskjeller	-15 000	-746 814
Grunnlag for betalbar skatt i resultatregnskapet	-33 881 351	-35 326 925
+/- Mottatt/avgitt konsernbidrag	0	0
Skattepliktig inntekt (grunnlag for betalbar skatt i balansen)	-33 881 351	-35 326 925

En forutsetning for å oppføre utsatt skattefordel i balansen er at selskapet vil oppnå skattepliktige resultater fremover. Med nåværende regler for skattelegging av aksjegevinster er dette ikke sannsynlig. Følgelig regnskapsføres ikke utsatt skattefordel.

	2024	2023
Fordeling av skattekostnaden		
Betalbar skatt	0	0
For mye, for lite avsatt i fjor	0	0
Sum betalbar skatt	0	0
Endring i utsatt skatt	0	0
Skattekostnad	0	0

	2024	2023
Betalbar skatt i balansen		
Betalbar skatt (22 % av gr.lag for betalbar skatt i resultatregnskapet)	0	0
Skattevirkning av konsernbidrag	0	0
Betalbar skatt i balansen	0	0

Note 12 - Annen kortsiktig gjeld

	2024	2023
Skyldig feriepenger, avsetning styrehonorar	2 268 261	2 149 463
Periodisering forskuddsbetalte kostnader Tjenestekjøpsavtale NTNU	0	2 000 000
Periodisering forskuddsbetalte kostnader Tjenestekjøpsavtale HMN	0	130 000
Periodisering forskuddsbetalte kostnader NTNU Discovery	6 776 147	3 676 331
Periodisering forskuddsbetalte kostnader CII*	1 314 642	4 604 282
Periodisering andre forskuddsbetalte prosjektkostnader	1 246 590	289 267
Periodisering institusjonsandel av netto overskudd ved gevinst	5 077 916	12 554 514
Periodisering andre kostnader	0	362 838
Sum Annen kortsiktig gjeld	16 683 556	25 766 696

*Cyberprogram for vekst og utvikling i IKT-sektoren i innlandet (CII)