

# **Årsregnskap 2024**

## **SINTEF Helgeland AS**

**Resultatregnskap**  
**Balanse**  
**Noter til regnskapet**

# SINTEF Helgeland AS

## Resultatregnskap

DRIFTSINNTEKTER OG DRIFTSKOSTNADER	Note	2024	2023
Eksterne prosjektinntekter		13 555 725	16 148 816
<b>Brutto driftsinntekter</b>		<b>13 555 725</b>	<b>16 148 816</b>
Direkte prosjektkostnader		798 494	1 057 232
<b>Netto driftsinntekter</b>		<b>12 757 231</b>	<b>15 091 584</b>
Lønnskostnad	1	10 218 810	11 301 188
Avskrivning på varige driftsmidler og immaterielle eiendeler	2	194 634	246 504
Annen driftskostnad	1	2 609 508	2 527 464
<b>Sum driftskostnader</b>		<b>13 022 952</b>	<b>14 075 155</b>
<b>Driftsresultat</b>		<b>-265 721</b>	<b>1 016 428</b>
<b>FINANSINNTEKTER OG FINANSKOSTNADER</b>			
Annen renteinntekt		121 779	71 217
Annen rentekostnad		0	1 209
Rentekostnad til foretak i samme konsern		0	9 453
Annen finanskostnad		26 432	20 575
<b>Netto finansresultat</b>		<b>95 347</b>	<b>39 981</b>
<b>Årsresultat før skattekostnad</b>		<b>-170 374</b>	<b>1 056 409</b>
Skattekostnad	3	-25 441	250 169
<b>ÅRSRESULTAT</b>		<b>-144 933</b>	<b>806 240</b>
<b>Overføringer</b>			
Avsatt til annen egenkapital		0	806 240
Overført fra annen egenkapital		144 933	0
<b>Sum overføringer</b>		<b>-144 933</b>	<b>806 240</b>

# SINTEF Helgeland AS

Balanse pr 31.12.








EIENDELER	Note	2024	2023
<b>Anleggsmidler</b>			
<b>Immaterielle eiendeler</b>			
Utsatt skattefordel	3	24 612	0
<b>Sum immaterielle eiendeler</b>		<b>24 612</b>	<b>0</b>
<b>Varige driftsmidler</b>			
Driftsløsøre, inventar, verktøy, kontormaskiner og lignende	2	408 843	603 478
<b>Sum varige driftsmidler</b>		<b>408 843</b>	<b>603 478</b>
<b>Finansielle driftsmidler</b>			
Investeringer i aksjer og andeler		100 000	100 000
<b>Sum finansielle anleggsmidler</b>		<b>100 000</b>	<b>100 000</b>
<b>Sum anleggsmidler</b>		<b>533 455</b>	<b>703 478</b>
<b>Omløpsmidler</b>			
<b>Varer</b>			
Oppdrag i arbeid	4	1 791 297	2 539 155
<b>Sum varer</b>		<b>1 791 297</b>	<b>2 539 155</b>
<b>Fordringer</b>			
Kundefordringer		1 739 900	2 957 040
Kortsiktige fordringer konsern		605 962	379 202
Andre kortsiktige fordringer		291 567	225 438
<b>Sum fordringer</b>		<b>2 637 428</b>	<b>3 561 681</b>
<b>Bankinnskudd, kontanter o.l.</b>	5	<b>5 879 016</b>	<b>3 884 980</b>
<b>Sum omløpsmidler</b>		<b>10 307 741</b>	<b>9 985 815</b>
<b>SUM EIENDELER</b>		<b>10 841 196</b>	<b>10 689 292</b>

# SINTEF Helgeland AS

Balanse pr 31.12.

EGENKAPITAL OG GJELD	Note	2024	2023
<b>Innskutt egenkapital</b>			
Aksjekapital	6	91 000	91 000
Overkurs		3 960 000	3 960 000
<b>Sum innskutt egenkapital</b>		<b>4 051 000</b>	<b>4 051 000</b>
<b>Opptjent egenkapital</b>			
Annen egenkapital		2 409 173	2 554 106
<b>Sum opptjent egenkapital</b>		<b>2 409 173</b>	<b>2 554 106</b>
<b>Sum egenkapital</b>	7	<b>6 460 173</b>	<b>6 605 106</b>
<b>Gjeld</b>			
<b>Avsetning for forpliktelser</b>			
Utsatt skatt	3	0	829
<b>Sum avsetning for forpliktelser</b>		<b>0</b>	<b>829</b>
<b>Kortsiktig gjeld</b>			
Leverandørgjeld		258 489	281 733
Betalbar skatt	3	0	113 016
Skattetrekk og andre offentlige avgifter		744 296	1 018 678
Forskudd fra kunder		2 122 050	1 141 813
Kortsiktig gjeld konsern		0	171 963
Annen kortsiktig gjeld		1 256 189	1 356 155
<b>Sum kortsiktig gjeld</b>		<b>4 381 024</b>	<b>4 083 358</b>
<b>Sum gjeld</b>		<b>4 381 024</b>	<b>4 084 187</b>
<b>SUM EGENKAPITAL OG GJELD</b>		<b>10 841 196</b>	<b>10 689 292</b>

Mo i Rana, 27.02.2025

			
Jack Ødegård (12. mar.. 2025 15:37 GMT+1)	Stig Fossum (12. mar.. 2025 15:09 GMT+1)	Monica Paulsen (13. mar.. 2025 15:48 GMT+1)	Nina Dahl (12. mar.. 2025 14:04 GMT+1)
Jack Arild Ødegård Styreleder	Stig Erik Fossum Styremedlem	Monica Paulsen Styremedlem	Nina Dahl Styremedlem
			
Linda Gjølga Styremedlem	Bjørn Einar Ugedal (12. mar.. 2025 15:16 GMT+1) Bjørn Einar Ugedal Styremedlem	Stein Espen Bøe Daglig leder	

# SINTEF Helgeland AS

## Noter til regnskapet

### REGNSKAPSPRINSIPPER

Årsregnskapet er satt opp i samsvar med regnskapslovens bestemmelser og god regnskapsskikk for små foretak.

#### Bruk av estimater

I utarbeidelse av årsregnskapet har man brukt estimater og forutsetninger som har påvirket resultatregnskapet og verdsettelsen av eiendeler og gjeld, samt usikre eiendeler og forpliktelser på balansedagen i henhold til god regnskapsskikk. Områder som i stor grad inneholder slike skjønnsmessige vurderinger, høy grad av kompleksitet, eller områder hvor forutsetninger og estimater er vesentlige for årsregnskapet, er beskrevet i notene.

#### Valuta

Transaksjoner i utenlandsk valuta omregnes til kursen på transaksjonstidspunktet. Pengeposter i utenlandsk valuta omregnes til norske kroner ved å benytte balansedagens kurs. Valutakursendringer resultatføres løpende i regnskapsperioden under andre finansposter. Valuta (inn- og utgående) sikres med terminforretninger direkte knyttet til oppdrag. Usikrede valutainnbetalinger benyttes til løpende utgifter i utenlandsk valuta.

#### Inntekter

Inntektsføring ved salg av varer skjer på leveringstidspunktet. Tjenester inntektsføres etter hvert som de leveres.

For prosjekter anvendes løpende inntektsføring. Dette innebærer at inntektsføringen skjer i takt med prosjektets fullføringsgrad, slik at opparbeidet andel av prosjektets forventede fortjeneste tas til inntekt. Fullføringsgraden fastsettes ut fra utført produksjon. I den perioden det blir identifisert at et prosjekt vil gi et negativt resultat, vil det estimerte tapet bli resultatført i sin helhet.

Offentlige tilskudd i form av forskningsrådsbevilgninger og lignende inntektsføres etter de grunnleggende prinsipper for innteks- og kostnadsføring. Det vil si at tilskuddet inntektsføres samtidig med den inntekten det skal øke eller kostnaden det skal redusere. Tilskudd som det er knyttet betingelser til inntektsføres først når det er sannsynlig at betingelsene er, eller vil bli, oppfylt.

Investeringer og tilskudd føres netto. Investeringstilskudd går til fradrag fra historisk kost for investeringsobjektet.

#### Kostnader

Kostnader regnskapsføres som hovedregel i samme periode som tilhørende inntekt. I de tilfeller det ikke er en klar sammenheng mellom kostnader og inntekter fastsettes fordelingen etter skjønnsmessige kriterier. Øvrige unntak fra sammenstillingsprinsippet er angitt der det er aktuelt.

#### Skatt

Skattekostnaden i resultatregnskapet omfatter både periodens betalbare skatt og endring i utsatt skatt. Utsatt skatt er beregnet med 22 % på grunnlag av de midlertidige forskjeller som eksisterer mellom regnskapsmessige og skattemessige verdier, samt ligningsmessig underskudd til fremføring ved utgangen av regnskapsåret. Skatteøkende og skattereduserende midlertidige forskjeller som reverseres eller kan reverseres i samme periode er utlignet og nettoført. Netto utsatt skattefordel balanseføres i den grad det er sannsynlig at denne kan bli utnyttet. Skatt knyttet til egenkapitaltransaksjoner er ført direkte mot egenkapitalen. Det avsettes ikke for skatt på inntektsførte resultatandeler fra norske datterselskaper eller norske tilknyttede selskaper grunnet fritaksmetoden.

#### Klassifisering og vurdering av anleggsmidler

Anleggsmidler omfatter eiendeler bestemt til varig eie og bruk. Anleggsmidler er vurdert til anskaffelseskost, fratrasket avskrivninger og nedskrivninger. Langsiktig gjeld balanseføres til nominelt beløp på transaksjonstidspunktet.

Varige driftsmidler balanseføres og avskrives lineært over driftsmidlets økonomiske levetid. Ved nyanskaffelser aktiveres og avskrives driftsmidler med kostpris over kr 30.000 som vurderes å ha en økonomisk levetid på tre år eller mer. Varige driftsmidler nedskrives til gjenvinnbart beløp ved verdifall som forventes ikke å være forbigående. Gjenvinnbart beløp er det høyeste av netto salgsverdi og verdi i bruk. Verdi i bruk er nåverdi av fremtidige kontantstrømmer knyttet til eiendelen. Nedskrivningen reverseres når grunnlaget for nedskrivningen ikke lenger er til stede.

**Klassifisering og vurdering av omløpsmidler**

Omløpsmidler og kortsiktig gjeld omfatter normalt poster som forfaller til betaling innen ett år etter balansedagen, samt poster som knytter seg til varekretsløpet.

Omløpsmidler vurderes til laveste verdi av anskaffelseskost og virkelig verdi. Kortsiktig gjeld er vurdert til pålydende beløp.

**Fordringer**

Kundefordringer og andre fordringer oppføres til pålydende etter fradrag for avsetning til forventet tap. Avsetning til tap gjøres på grunnlag av en individuell vurdering av de enkelte fordringene. For øvrige kundefordringer utføres en uspesifisert avsetning for å dekke forventet tap på krav.

**Pensjoner**

Selskapet er pliktig til å ha en tjenstepensjonsordning etter lov om obligatorisk tjenstepensjon og har etablert en pensjonsordning som tilfredsstiller kravene etter denne loven.

**Note 1 Lønnskostnader og ytelser, samt godtgjørelser til revisor**

<b>Lønnskostnader</b>	<b>2024</b>	<b>2023</b>
Lønn	8 528 116	9 675 961
Arbeidsgiveravgift	530 289	622 147
Pensjonskostnader	1 010 183	968 108
Andre ytelser	150 221	34 971
<b>Sum</b>	<b>10 218 810</b>	<b>11 301 188</b>

Antall sysselsatte årsverk	9	11
----------------------------	---	----

**Pensjonsforpliktelser**

Selskapet er pliktig til å ha tjenstepensjonsordning etter lov om obligatorisk tjenstepensjon.

Selskapets pensjonsordninger tilfredsstiller kravene i denne lov.

<b>Godtgjørelse til revisor (ekskl mva)</b>	<b>2024</b>	<b>2023</b>
Lovpålagt revisjon	81 077	89 803
<b>Sum</b>	<b>81 077</b>	<b>89 803</b>

**Note 2 Varige driftsmidler**

	<b>Driftsløsøre, inventar og verktøy, ol.</b>	<b>Sum</b>
Anskaffelseskost 1.1.2024	1 079 081	1 079 081
<b>Anskaffelseskost 31.12.2024</b>	<b>1 079 081</b>	<b>1 079 081</b>
Akkumulerte avskr. og nedskr. 1.1.2024	475 604	475 604
Periodens avskrivninger	194 634	194 634
<b>Akkumulerte avskr. og nedskr. 31.12.2024</b>	<b>670 238</b>	<b>670 238</b>
<b>Bokført verdi 31.12.2024</b>	<b>408 843</b>	<b>408 843</b>
Økonomisk levetid	3-5 år	
Avskrivningsplan	Lineær	

### Note 3 Skatt

<b>Årets skattekostnad</b>	<b>2024</b>	<b>2023</b>
<b>Resultatført skatt på ordinært resultat:</b>		
Betalbar skatt	0	113 016
Endring i utsatt skattefordel	-25 441	137 153
<b>Skattekostnad ordinært resultat</b>	<b>-25 441</b>	<b>250 169</b>
<b>Skattepliktig inntekt:</b>		
Ordinært resultat før skatt	-170 374	1 056 409
Permanente forskjeller	54 733	80 727
Endring i midlertidige forskjeller	63 947	77 388
Anvendelse av fremførbart underskudd	0	-700 813
<b>Skattepliktig inntekt</b>	<b>-51 694</b>	<b>513 711</b>
<b>Betalbar skatt i balansen:</b>		
Betalbar skatt på årets resultat	0	113 016
<b>Sum betalbar skatt i balansen</b>	<b>0</b>	<b>113 016</b>

Skatteeffekten av midlertidige forskjeller som har gitt opphav til utsatt skatt og utsatte skattefordeler, spesifisert på typer av midlertidige forskjeller

	<b>2024</b>	<b>2023</b>	<b>Endring</b>
Varige driftsmidler	-60 177	3 770	63 947
<b>Sum</b>	<b>-60 177</b>	<b>3 770</b>	<b>63 947</b>
Akkumulert fremførbart underskudd	-51 694	0	51 694
<b>Grunnlag for utsatt skattefordel / skatt</b>	<b>-111 871</b>	<b>3 770</b>	<b>115 641</b>
<b>Utsatt skattefordel / skatt (22 %)</b>	<b>-24 612</b>	<b>829</b>	<b>25 441</b>

### Note 4 Oppdrag i arbeid og varer

	<b>2024</b>	<b>2023</b>
Oppdrag i arbeid	1 791 297	2 539 155
<b>Sum</b>	<b>1 791 297</b>	<b>2 539 155</b>

Gjennom året gjøres det en løpende og individuell vurdering av det enkelte prosjekt under oppdrag i arbeid.

### Note 5 Bankinnskudd

Bankinnskudd, kontanter o.l omfatter bundne skattetrekksmidler på NOK	340 725
---	---------



## Note 6 Antall aksjer, aksjeeiere m.v

<b>Aksjekapital pr 31.12</b>	<b>Antall</b>	<b>Pålydende</b>	<b>Balanseført</b>
Ordinære aksjer	910	100	91 000

<b>Eierstruktur pr 31.12</b>	<b>Aksjer</b>	<b>Eierandel</b>	<b>Stemmeandel</b>
SINTEF AS	510	56%	56%
Kunnskapsparken Helgeland AS	200	22%	22%
Mo Industripark AS	100	11%	11%
Nord Universitet	100	11%	11%
<b>Sum</b>	<b>910</b>	<b>100%</b>	<b>100 %</b>

Stiftelsen SINTEF utarbeider konsernregnskap hvor SINTEF Helgeland AS inngår i konsolideringen. Konsernregnskapet kan fås ved henvendelse til SINTEF, Postboks 4760 Torgarden, 7465 Trondheim.

## Note 7 Egenkapital

	<b>Aksjekapital</b>	<b>Overkursfond</b>	<b>Annen egenkapital</b>	<b>Sum egenkapital</b>
<b>Pr. 01.01.2024</b>	<b>91 000</b>	<b>3 960 000</b>	<b>2 554 106</b>	<b>6 605 106</b>
Årets resultat	0	0	-144 933	-144 933
<b>Pr. 31.12.2024</b>	<b>91 000</b>	<b>3 960 000</b>	<b>2 409 173</b>	<b>6 460 173</b>